

Kom godt i gang med Cinahl (Ebsco)

- Sygeplejevidenskabelig database der også indeholder referencer indenfor fysioterapi, ergoterapi, radiografi mm.
- Henviser til indholdet af ca. 3000 tidsskrifter og andre publikationstyper, f.eks. bogkapitler, afhandlinger osv-materiale.
- Dækker perioden 1981 og frem.
- Henviser næsten udelukkende til engelsksproget litteratur.
- Søgesproget er engelsk.


Adgang

Du får adgang til Cinahl med links til fuldttekst-artikler via:

<http://libguides.sdu.dk/databaseoversigt> eller <https://libguides.sdu.dk/Sundhedsvidenskab/databaser>

Opslag i Cinahl subject headings.

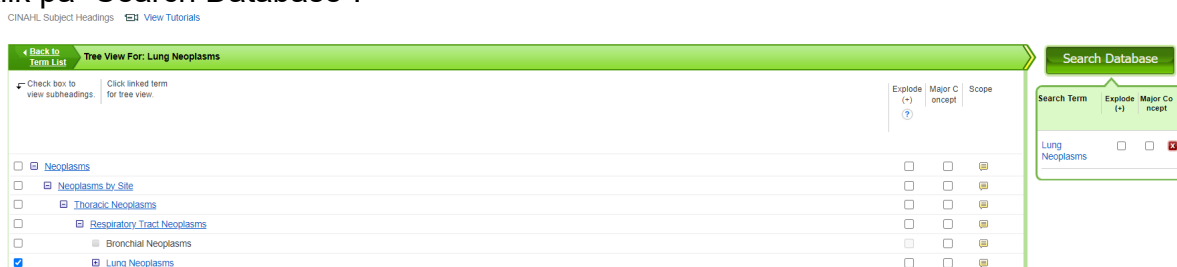
Emnesøgning: Alle referencer i Cinahl er kodet med emneord kaldet "Cinahl Subject Headings", som gør det muligt at lave præcise emnesøgninger. Klik på "Cinahl Subject Headings" i øverste menulinje.



Emneordet indtastes og der klikkes på "browse".

Klik på emneordet hvis du vil se underbegreberne og afmærk boksen, og du kan vælge en eller flere *Subheadings* for en mere præcis søgning.

Klik på "Search Database".



The screenshot shows the Cinahl Subject Headings interface. At the top, there is a navigation bar with 'New Search', 'Publications', 'CINAHL Subject Headings' (highlighted with a red oval), and 'Cited References'. Below this, the main content area displays a tree view for 'Lung Neoplasms'. The tree view includes a search box and a 'Search Database' button. The tree view shows a hierarchy of terms: 'Neoplasms' (checked), 'Neoplasms by Site', 'Thoracic Neoplasms', 'Respiratory Tract Neoplasms', 'Bronchial Neoplasms', and 'Lung Neoplasms' (checked). The 'Lung Neoplasms' term is selected, and the tree view is expanded to show its subheadings. The search box contains the text 'Lung Neoplasms' and has a search button.

Almindelig eller fritekstsøgning

Du søger ved at udfylde et eller flere søgefelter.

De kan kombineres med operatorerne AND, OR eller NOT.

Søgningerne linkes som standard til title, subject Heading og abstract, medmindre det ændres i rullemenuen.

| <input type="checkbox"/> Select / deselect all <input type="button" value="Search with AND"/> <input type="button" value="Search with OR"/> <input type="button" value="Delete Searches"/> | | | |
|--|---|--|---------------------------------------|
| Search ID# | Search Terms | Search Options | Actions |
| <input type="checkbox"/> S3 | S1 OR S2 | Expanders - Apply equivalent subjects Search modes - Boolean/Phrase | View Results (59,535) |
| <input type="checkbox"/> S2 | lung neoplasms or lung cancer or lung carcinoma | Expanders - Apply equivalent subjects Search modes - Boolean/Phrase | View Results (59,535) |
| <input type="checkbox"/> S1 | (MH "Lung Neoplasms") | Expanders - Apply equivalent subjects Search modes - Boolean/Phrase | View Results (37,608) |

Trunkering: Brug *, så søges der på forskellige endelser af ordet, og trunkering udvider søgningen, f.eks. child* her søges også på children og childhood.

Frasesøgning: Sammensatte ord søges som en frase.

Vær dog opmærksom på, at søger du på f.eks. *patient education*, tillader du at der må stå op til 5 ord mellem disse ord.

Du kan evt. anvende nærhedsoperatører (læs mere om dette under avanceret søgning i Ebsco <https://libguides.sdu.dk/Sundhedsvidenskab/vejledninger>)

Afgrænsninger

Limit To

- Linked Full Text
- References Available
- Abstract Available

From: To:
Publication Date



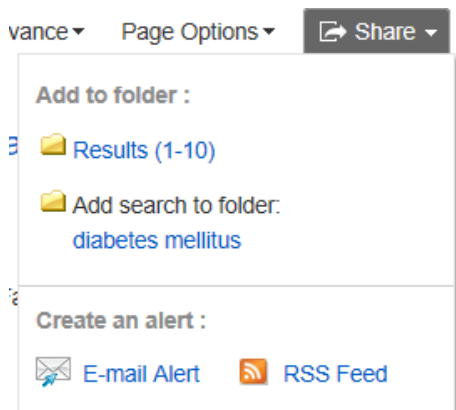
[Show More](#)

I kolonnen "Refine Results" kan du afgrænse søgningen på f.eks. udgivelsesår og aldersgrupper.

Klik på *Show More* for at se de mange muligheder

Fremvis og gemme søgeresultater

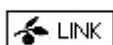
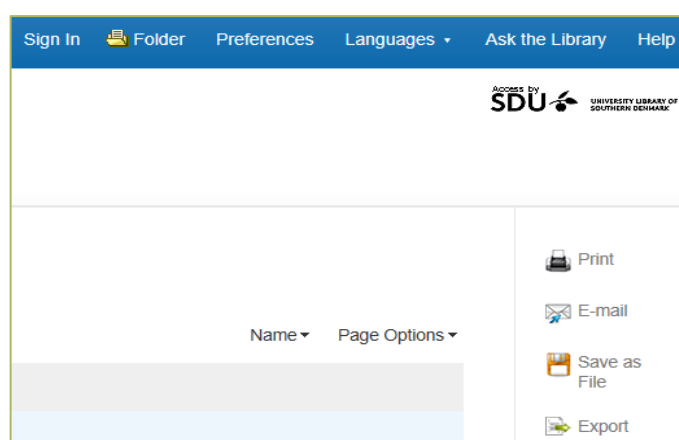
Du kan vælge at få fremvist resultaterne i et andet format under "Page options" ligesom resultaterne kan sorteres på forskellig vis (nyeste publikation står øverst, hvis du ikke vælger en anden sortering).



Ved gennemgang af søgeresultatet kan de mest interessante artikler markeres og lægges i "Folder". Dette gøres fra "Share"
Maks. 50 ad gangen.

Fra "Folder" kan referencerne videre-ekspederes efter behov.

Der er mulighed for bl.a. at e-maile eller downloade til en fil fx i et format, der kan bruges i et reference-håndteringsprogram som EndNote. Hvis der er flere end 50 referencer, kan du få dem tilsendt pr. E-mail.



Link vises ved søgeresultater og giver mulighed for straks at få fuldttekst eller bestille artikler.

søgehistorie og Personlig registrering

Fra søgehistorien kan du få et overblik over dine søgninger, og du kan kombinere dine søgestrengte.

I øverste menulinje under linket "Sign In" kan du oprette en personlig brugerprofil, her kan søgninger gemmes permanent og du kan oprette alerts. Det betyder at du løbende får tilsendt e-mails med de nyeste artikelreferencer. Alt du gemmer vil være under din personlige *Folder*.

Vil du vide mere om Cinahl?

User guide: http://support.ebsco.com/help/?int=ehost&lang=en&feature_id=&TOC_ID=Always&SI=0&BU=0&GU=1&PS=0&ver=&db=c8h

Online instruction in *Basic search*: https://connect.ebsco.com/s/article/CINAHL-Databases-Basic-Searching-Tutorial?language=en_US

Online instruction in *Advanced search*: https://connect.ebsco.com/s/article/CINAHL-Databases-Advanced-Searching-Tutorial?language=en_US

Avanceret søgning i Ebsco på <https://libguides.sdu.dk/Sundhedsvidenskab/vejledninger>

Har du brug for hjælp, så kontakt os:

Syddansk Universitetsbibliotek

Tlf. +45 6550 2622

E-mail: infosal@bib.sdu.dk

<https://www.sdu.dk/da/bibliotek>

Adgang til E-ressourcer:

e-tss@bib.sdu.dk

Telefon 6550 2632

E-ressourcer

Som **studerende** eller **ansat** på Syddansk Universitet har du **adgang** til bibliotekets licensbelagte elektroniske bøger, tidsskrifter, aviser og databaser, både på Campus og hjemme. Brugernavn og password er dit SDU-login. Adgangen er kun til personligt forsknings- eller studiebrug.