

Besvarelse af mindre opgaver

- *studerende*



Opdateret juli 2023

Som studerende vil du opleve, at du sommetider vil blive bedt om at besvare et spørgsmål, en test eller andre små opgaver i itslearning.

Denne vejledning indeholder en introduktion til, hvordan du besvarer disse.

Vejledningen vil derfor gennemgå følgende punkter:

1. Hvordan du tilgår en opgave i itslearning
2. Hvordan du besvarer en opgave på dit kursus

1. Hvordan tilgår jeg en opgave i itslearning?

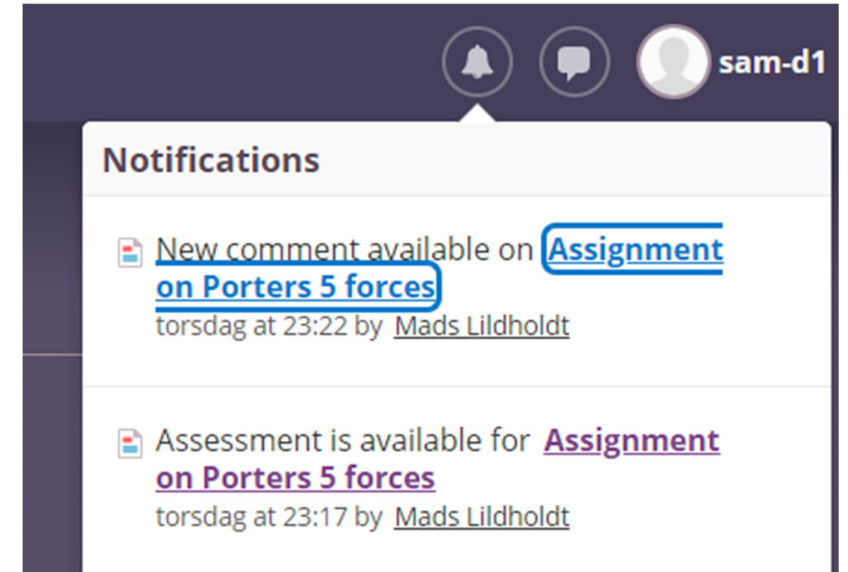
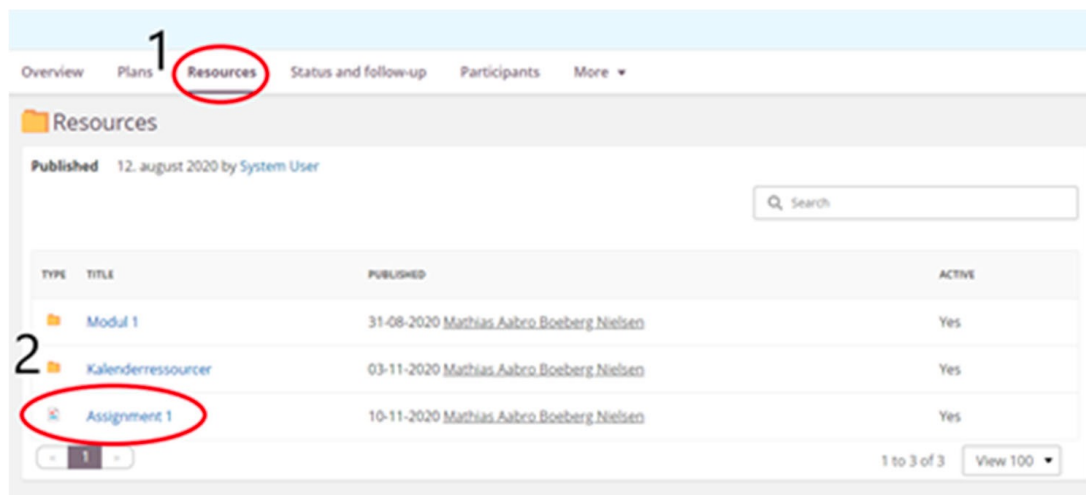
Opgaver i itslearning tilgås direkte via det pågældende kursusrum. Har din underviser oprettet en test i kurset, kan du få adgang på følgende måder.

1.

Du kan få adgang via forsiden, når du logger ind på itslearning. Her klikker du blot på klokke-ikonet, der er placeret i øverste højre hjørne, for at tilgå 'Notifications'. Herefter udvælger du den specifikke test.

2.

Du kan ligeledes få adgang til opgaven via fanen 'Resources', når du befinder dig på det enkelte kursusrum. Klik indledningsvist på 'Resources', for efterfølgende at udvælge den specifikke opgave.

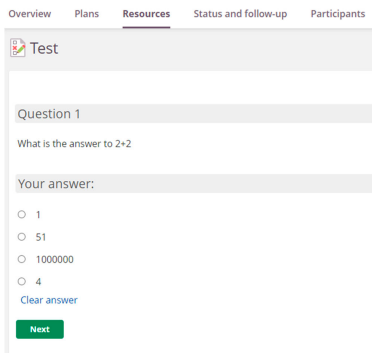


2. Hvordan besvarer jeg en opgave på mit kursus i itslearning?

Når du har valgt den pågældende opgave, føres du til opgavens hovedside. Her vil der ligeledes fremgå en introduktion til opgaven.

1.

Du starter testen ved at klikke på 'Start test'. Herefter vil det indledende spørgsmål dukke op.



Overview Plans Resources Status and follow-up Participants

Test

Question 1

What is the answer to 2+2

Your answer:

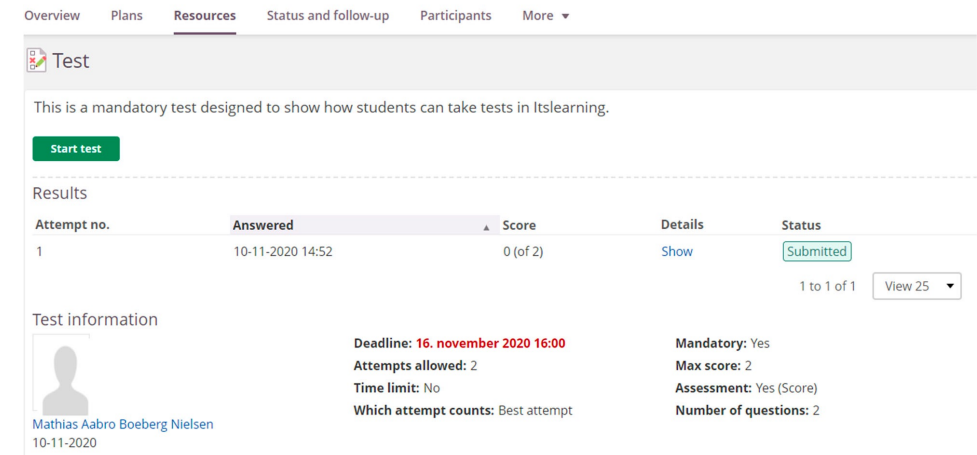
- 1
- 51
- 1000000
- 4

[Clear answer](#)

[Next](#)

2.

Er det tilladt, har du mulighed for at sætte din besvarelse på pause. Hvis ikke dette er muligt, skal du gennemføre testen uafbrudt efter påbegyndelse.



Overview Plans Resources Status and follow-up Participants More

Test

This is a mandatory test designed to show how students can take tests in Itslearning.


[Start test](#)

Results

Attempt no.	Answered	Score	Details	Status
1	10-11-2020 14:52	0 (of 2)	Show	Submitted

1 to 1 of 1 [View 25](#)

Test information


Mathias Aabro Boeberg Nielsen
10-11-2020

Deadline: 16. november 2020 16:00
Attempts allowed: 2
Time limit: No
Which attempt counts: Best attempt

Mandatory: Yes
Max score: 2
Assessment: Yes (Score)
Number of questions: 2

3. Når du har besvaret alle spørgsmål i testen

Når du har besvaret samtlige spørgsmål i testen, forekommer et resultat. Her kan du se følgende.

1.

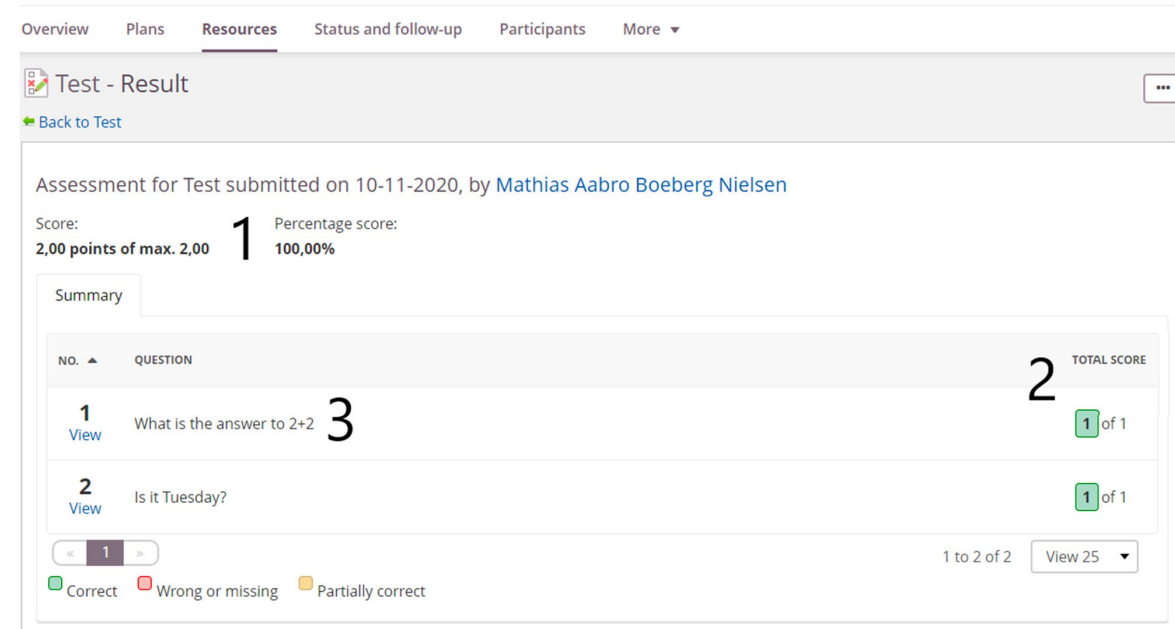
Din samlede score for testen.

2.

Din opnåede score for det enkelte spørgsmål/spørgsmålsgruppe.

3.

Det enkelte spørgsmål og dine svar hertil.



Overview Plans Resources Status and follow-up Participants More ▾

Test - Result

[Back to Test](#)

Assessment for Test submitted on 10-11-2020, by Mathias Aabro Boeberg Nielsen

Score: **2,00 points of max. 2,00** **1** Percentage score: **100,00%**

Summary

NO. ▲	QUESTION	TOTAL SCORE
1 View	What is the answer to 2+2	3 1 of 1
2 View	Is it Tuesday?	1 of 1

< 1 >

1 to 2 of 2 View 25 ▾

Correct Wrong or missing Partially correct