

2023

Introduktionshæfte

STUDIE STARTS INTRO PÅ SDU

Introduktionshæftet til
studiestarten på Audiologi

mitsdu.dk/da/mit_studie/bachelor/audiologi



Kære nye studerende...

TILLYKKE!

- Ja ja, men hvornår skal jeg starte, hvor er mit skema og hvilke bøger skal jeg købe? (▣)
- Dit nye studie (s. 4)
- Sociale tutorer (s. 7)
- Introdagene (s. 9)
- Sociale events (s. 13)
- Faglig studiestart (s. 15)
- Foreninger (s. 20)
- Studietips (s. 24)
- Livet ved siden af studiet (s. 33)

De sidste par år er dette hæfte blevet udgivet til de nye Audiologistuderende. Det plejer at være en succes, og i år er det endnu bedre! Der er kommet tilføjelser, der besvarer alle de spørgsmål tidligere studerende har haft - og forhåbentligt vil det være en god støtte for dig som ny studerende.

Informationerne heri kan også findes på blandt andet SDUs hjemmeside, men forhåbentligt vil hæftet give dig et hurtigt overblik her i starten af studiet.

Søger du dit skema og en bogliste, så har vi det klart til dig under introdagene - ingen stress! Pas på med at købe gamle bøger inden studiestart - der er ingen garanti for, at det er de bøger, der skal bruges, når du starter.

Hvis du finder mangler, eller har nogle gode idéer til forbedringer, så skriv endelig en mail til en af os. Vi har også lavet en facebookgruppe til jer, hvor I kan hive fat i os og sige hej til hinanden - alt sammen er beskrevet her i hæftet.

Stort tillykke med optagelsen!

Kh,

Dit tutorteam



Ser du en uni-hat undervejs, så er det de faglige tutorer, der har tips og info klar.



Ser du en gummiand undervejs, så er det de sociale tutorer, der rapper.



VELKOMMEN

Stort tillykke med optagelsen på studiet!

I denne tid vil du modtage en masse information fra universitetet, og det kan virke uoverskueligt. Dette hæfte har til formål at hjælpe dig med at finde rundt i informationen, og vil forhåbentligt give dig et overblik over alt det nye.

Nogle af tingene vil først være relevant lidt senere, men især introdudagene vil være en rigtig god idé at deltage i - her vil du møde os tutorer samt dine nye medstuderende. Vi kan lære hinanden at kende, og du vil få et bedre overblik over dit nye liv som universitetsstuderende.

I højre kolonne kan du se det overordnede program for forløbet*. På de følgende sider vil studiet, studiestarten og programmet blive forklaret mere i detaljer. Endnu engang: Velkommen på Audiologi og Syddansk Universitet!

Tiderne markeret med # kan ændres indtil introdudagene

PROGRAM

Mandag d. 28. august

- 12:00 1. Introdudag: Velkomst med teambuilding.
18:00 Aftensmad på Oriental Barbercue i Odense C

Tirsdag d. 29. august

- 12:00 2. Introdudag: Hygge og grill i Munke Mose

Onsdag d. 30. august

- 09:15 3. Introdudag: Faglig studiestart i U183
14:00# U-løb på SDU
18:00 PIZZA!

Fredag + Lørdag d. 1- 2. september

- # Semesterstartsfest

Fredag + lørdag d. 8.-9. september

- # Generator Festival
(Vestergade 22, 5000 Odense C).

Fredag d. 29. september

- 17:00# Hygge på Storms Pakhus
(Lerchesgade 4, 5000 Odense C).





Dit nye studie

Audiologi er et relativt nyt studie, og du er blandt de første studerende på en helt ny studieordning. Faget er i udvikling og uddannelsen tilpasses tiden og den nyeste forskning. På den måde klædes I bedst muligt på til jeres fremtid som audiologer.

Netop fordi studiet er så nyt, har du som ny studerende en helt særlig chance for at være med til at forme studiemiljøet og skabe traditioner via studienævn og foreningerne, som du vil møde i introdagene og senere på studiet.

Det kommende år kan du se frem til dygtige forelæsere, der brænder for at lære fra sig. Du vil ved udgangen af januar have haft eksamener i nogle af fagene og have fået mange spændende bøger. Dagligdagen byder på selskab med teorier og noter, men der er også plads til hyggelige og sjove aftener med medstuderende - enten privat eller via foreninger og begivenheder på studiet

Om et år er du en hel del klogere og har fået nye venner. Det sidste sørger de sociale tutorer for at hjælpe med. Det er på én gang hårdt og herligt at være studerende. Det er noget helt særligt og vi håber, at I bliver lige så glade for studiet som vi er.





Og hvad er Audiologistudiet så for en størrelse? Måske har du allerede været forbi både Uddannelsesguiden, SDUs hjemmeside og har set alle vores videoer og indlæg på Facebook - og måske har du kun en lidt fjern idé om, at du nok skal lære noget om hørelsen. Begge dele er ok!

Audiologi er et meget tværfagligt studie, hvor du på første semester har tekniske fag som akustik og matematik samt sprogfag som fonetik og sprogvidenskab. Derudover har du naturligvis også fagspecifikke fag som introduktion til Audiologi og anatomi/fysiologi, hvor I blandt andet lærer om hørelsens struktur. Du vil også få psykologi-undervisning, så du bedre kan forholde dig til de patienter, der kommer ind ad døren samt, hvordan de har det.

Introduktion til Audiologi. Hvad er Audiologi for en størrelse, hvordan undersøger vi patienters hørelse, og hvad er hørelsen egentligt for noget? Faget giver en god introduktion til alt det forskellige.

Anatomi og Fysiologi. Hvordan er øret opbygget? Og hvordan bliver talen produceret? Anatomi kan være et komplekst fag, så sørg for at være godt med fra starten, og få brugt både undervisere og studiegruppe.

Fonetik og Sprogvidenskab. Især sprogfagene har det med at forvirre nye studerende. "Hvorfor skal vi lære om ords bøjning og kunne skrive lydalfabet?". Fagene danner grundlag for at kunne forstå psykolingvistik og de mere komplekse neurologiske ting. Forstår vi ikke hvordan mennesker lærer sprog, kan vi ikke 100% forstå, hvordan vi kan hjælpe vores patienter.

Akustik og Matematik. Formålet er at sørge for, du forstår de matematiske begreber i andre fag, såsom akustik, hvor du lærer hvad lyd er for en størrelse.

Psykologi. Som Audiolog arbejder vi med børn, voksne og ældre i forskellige situationer. I psykologi lærer du om mennesket bag høretesten og om hvordan du bedst forstår samt hjælper dem.

Psykolingvistik. Hvornår og hvordan lærer man sprog, og hvilken rolle spiller hørelsen i processen?

Audiologiske målemetoder og HA-behandling. I "Intro"-faget har du kort lært om målemetoder, og nu bliver det uddybet. Du lærer blandt andet at aflæse på hjernens signaler om din patient kan høre eller ej.



FØRSTE ÅRSPRØVEN

På din bacheloruddannelses første studieår er der udvalgte prøver, som indgår i det, der kaldes førsteårsprøven. De udvalgte prøver i førsteårsprøven indeholder sammenlagt 30 ECTS-point.

Inden udgangen af første studieår – det vil sige inden 1. og 2.semesters eksamenstermin på bacheloruddannelsen - skal du, for at kunne fortsætte uddannelsen, have bestået de prøver, der ifølge din studieordning er en del af førsteårsprøven.

På Audiologi er det følgende fire fag:

- Matematik for Audiologer (5 ECTS)
- Anatomi og fysiologi I (5 ECTS)
- Anatomi og fysiologi II (10 ECTS)
- Audiologiske målemetoder I og høreapparatbehandling I (10 ECTS)

STUDIESTARTSPRØVEN


Studiestartsprøven er ikke en rigtig prøve!

For at bestå denne prøve, skal du blot møde op til undervisningen fysisk de to første uger af din studiestart. Er du forhindret i at møde op i disse to uger, så har du mulighed for en omprøve, som foregår på samme måde.

Du kan læse mere på: https://mitsdu.dk/da/mit_studie/bachelor/audiologi/studiestart/studiestartsproeven

EVALUERING

I slutningen af alle semestre, bliver der sendt evalueringer ud for de enkelte fag til jeres studiemail. Det er **vigtigt**, at I udfylder disse evalueringer, da de har stor indflydelse på uddannelsen. Der bliver taget hånd om jeres evalueringer af både undervisere og elever og er med til at gøre undervisningslivet bedre for jer og de kommende studerende.



SOCIALE TUTORER

Vi, det Sociale TutorTeam, har tilrettelagt en spændende og sjov studiestart for jer nye studerende. Vi er 2 søde Audiologi-studerende, som planlægger og arrangerer en masse spændende aktiviteter, som vi skal lave i løbet af introdagene. Det bliver forskellige indslag og en masse hygge. Det bliver sjovt og spændende, så hold på hat og briller og tilmeld jer de forskellige arrangementer, som vi ligger op på Facebookgruppen i løbet af semesteret.

Har du brug for os, så kan du få fat i os via din Facebookgruppe (<https://www.facebook.com/groups/961536028512075>) eller via vores studiemails ennic22@student.sdu.dk og reals22@student.sdu.dk



Kh, Ena Uiloq og Reem

Er det ikke akut? Så fang en af os her.



Det sociale introforløb

VELKOMST

- **Introforløbet er et tilbud til nye studerende på Audiologi**
- **Forløbet består af:**
- **3 introdage på Campus**
- **Teambuilding**
- **Fællesspisning**
- **U-løb på SDU**
- **O-løb i Odense**
- **Semesterstartsfest**
- **Generator-festival**

Introforløbet er både en utrolig spændende og lettere hektisk periode. Mange af jer vil være tilflyttere til Odense med en ny og kaotisk hverdag, og lige så mange af jer vil være pendlere fra resten af landet. Selv for dem af jer, der er fra Odense og omegn, vil SDU til tider føles overvældende, og jeres nye hverdag radikalt anderledes end hvad I er vant til. Når alt dette er sagt, er introtiden dog også en vildt spændende og sjov tid, som I forhåbentlig vil have rigtig mange gode minder fra - det har vi i hvert fald.

Vi sociale tutorer kan dog godt huske, hvor forvirrende introtiden kan være. Der er officielle arrangementer, uofficielle arrangementer og forelæsninger, der bliver blandet sammen på kryds og tværs. Derudover er der tusind spørgsmål om studiet, eksaminer, bøger, Odense osv. Spørg os endelig under introugen og efter! Vi sociale tutorer har en forståelse for, at introdagene kan være forvirrende. Der er mange oplysninger man skal forholde sig til, men bare rolig, vi er her for at lette byrden. Det er ikke lang tid siden, de fleste af os var i jeres sko, så vi kan huske behovet for at blive afklaret med, hvad I kan forvente af den kommende tid.

Med alt dette sagt, så vil vi også bede jer alle om at tage en dyb indånding inden I stresser alt for meget over de mange nye indtryk. Både under og efter introforløbet vil en hverdag stille og roligt begynde at udforme sig. Alting er helt klart nyt og kan virke stressende for nogle her de første par uger - sådan kommer det ikke til at fortsætte med at være. Efter de første par uger, indfinder hverdagen sig hurtigt, og du og dine medstuderende har en spændende undervisning hver dag.



Introdagene


De første tre dage af jeres studiestart, er dem vi kalder introdagene. Her har vi sociale tutorer planlagt hvad der skal ske og det bliver sjovt og hyggeligt for alle. Når disse tre dage er gået, vil undervisningen påbegynde.

Sociale arrangementer

Udover de officielle tre første introdage, vil vi planlægge en masse sjove "ryst sammen" arrangementer, der vil forløbe over de første uger af jeres studiestart, som typisk vil være udenfor undervisningstiden og derfor vil ligge om eftermiddagen, aftenen eller weekenden. Oversigten over disse arrangementer er stadig under opsejling. Følg med på Facebookgruppen, hvor events og andre informationer vedr. disse arrangementerne vil blive offentliggjort. Vi kan afsløre at det bl.a. vil omfatte O-løb, Semesterstartsfest, generator-festival og fællesspisning.

Vi glæder os helt enormt til at møde jer og lære jer at kende - det bliver super godt!





DAG 1

Her går det løs! Vi står ved hovedindgangen og ved busserne – vi står med skilte og peger dig hen mod lokale U27, hvor vi alle samles. Du bliver budt velkommen af dine tutorer og får en introduktion til livet som universitetsstuderende. På den første introdag bliver du præsenteret og introduceret for dine kommende studiekammerater. Det sociale fællesskab kommer til at præge dit studie og siden, at I skal tilbringe de næste 3 år på studiet, vil vi forsøge at ryste jer bedst muligt sammen fra starten!

I den anledning vil vi starte dagen ud med at mødes på Syddansk Universitet mandag d. 28. august kl. 12:00, hvor vi kommer hinanden ved gennem teambuilding-øvelser.

Senere på dagen kl. 18:00 har vi booket bord på Oriental Barbecue i Odense C, hvor de nye studerende bydes på aftensmad og drikkevarer. Det er på egen betaling og vi skal senest have besked på om i deltager d. 14 august på mail: ennic22@student.sdu.dk . Vi følges ad i samlet flok hen til restauranten.

PS.: Husk at tage blåt tøj på og medbringe frokost/snacks, vand og godt humør!


PPS.: Lokaler kan findes via appen SDU Maps, du vælger bare SDU Odense.

STUDIESTARTEN 2023 | AUDIOLOGI

SYDDANSK UNIVERSITET

28. AUGUST · SYDDANSK UNIVERSITET, CAMPUSVEJ 55 ·





DAG 2

På den anden introdag er der hygge og grill i Munke Mose, som er en af de flotte parker i Odense. Hygge og grill er på vores regning.

Som udgangspunkt er der ikke skemalagt nogen aktivitet, men tirsdag d. 29. august fra kl. 12:00 sidder de sociale tutorer i Munke Mose, hvor der er mulighed for at lave nogle hyggelige udendørsspil.

Mødested er ved Odense Aafart, Filosofgangen 30B, 5000 Odense C.





DAG 3

SDU

STUDIESTARTEN 2023 | AUDIOLOGI

SYDDANSK UNIVERSITET

30. AUGUST · Syddansk Universitet, Campusvej 55 ·

Sidste introdag! Onsdag d. 30. august kl. 9.15 mødes vi i lokale U183 på Campus. I dag kommer studieledelsen forbi. De vil byde jer velkommen på studiet, fortælle overordnet om Audiologien og mere specifikt om vores studie.

Efterfølgende træder os faglige tutorer til for at sige hej. Du vil få tildelt en faglig tutor og en studiegruppe ud fra spørgeskemaet, I har fået tilsendt.

I din nydannede gruppe vil I få mulighed for at arbejde sammen i nogle små workshops, hvor I samtidig får en lille teaser på, hvad I kan forvente af fagene på første semester.

Efter arrangementet med de faglige tutorer (ca. kl. 14:00) mødes I med de sociale tutorer på SDU i lokale U28, hvor de sætter gang i U-løbet. Dagen afsluttes med pizza.

Obs: U-løb = Universitetsløb.

VELKOMST FRA STUDIELEDER

9:15

Vi byder godmorgen, og så kommer studieledelsen forbi, siger goddag og giver en intro til studiet.

STUDIEINSTANSERNE

10:00

Fagråd og faglig vejleder kigger kort forbi og fortæller om, hvad de kan gøre for dig.

FAGLIG STUDIESTART

10:30

Du får tildelt din studiegruppe og faglige tutor og får introduktion til den faglige studiestart.

WORKSHOPS


11:30

Du og din studiegruppe bliver sendt ud i forskellige workshops og får tid til at arbejde lidt sammen.

TAK FOR DENNE GANG

13:30

Vi runder af for oplæg, og nu er det tid til U-løb!



DE SOCIALE EVENTS



Efter introdagene har vi planlagt sociale events, hvor I får mulighed for at lære hinanden bedre at kende. Vi har nøje udvalgt aktiviteter, der er sjove for alle, om man er til stille hygge, eller lidt mere action og konkurrence. Det er helt sikkert, at alle kan være med, have det sjovt sammen - og I får rig mulighed for at grine, snakke og hygge sammen.

O-løb (Odenseløb)

O-løb er ikke fastlagt endnu, men der vil løbende komme opdateringer på facebook gruppen med tid og sted.

O-løbet starter i Kongens Have, hvor vi mødes og påbegynder orienteringsløbet rundt i Odense by. O-løbet foregår i mindre teams, så du får en rigtig god chance for at lære dine nye klassekammerater, men også din studieby bedre at kende.

O-løb er selvfølgelig rigtig sjovt og der er flotte præmier til det bedste vinder team! Aktiviteterne foregår flere steder i Odense C., hvor du i løbet af dagen får et godt overblik over midtbyen, og hvor de forskellige ting er. Derefter vil der være Quiz på Proud Mary kl. 21:00, hvor vi håber at se så mange som muligt! Vi følges ad i samlet flok. Tid og sted aftales løbende når vi mødes.





... OG FLERE AF DEM



Fredag + Lørdag d. 1-2. september - Semesterstartsfest


Semesterstarten skydes i gang med fede koncertdage på SDU. Vi opfordrer alle til at købe billet hurtigst muligt!

De sociale tutorer sidder ude på SDU, så vi kan følges ad sammen.

Tid og sted følger, så følg med på Facebook og jeres SDU mail.

Torsdag d. 7. september - Banko, kage og kaffe

d. 7 september efter undervisning (dato og sted vil komme nærmere), afholder vi banko hygge med kage og kaffe/te. Vi håber at se så mange af jer som muligt, da vi får en super hyggelig eftermiddag!



Fredag og lørdag d.8-9. september - Generator festival

Til dem der nu skulle have lyst, håber vi at se jer til generator festival i Odense. Billetter er på egen regning, og afholdes ved Vestergade 22, 5000 Odense C. vi mødes ved magasin. Her håber vi også at se så mange af jer som muligt!



Den faglige studiestart

TUTORER

- De faglige tutorer
- Maria Nyberg Andersen læser på 7. semester og kan fanges på maria14@student.sdu.dk
- Trine Møller Ørebro læser på 7. semester og kan fanges på trure20@student.sdu.dk
- Therese Aanes læser på 3. semester og kan fanges på thaan22@student.sdu.dk

Den faglige studiestart på Audiologi varetages af de faglige tutorer, som vil introducere dig for nogle af de færdigheder, der er essentielle for, at du kan begå dig fagligt på universitetet. De faglige tutorer er alle studerende på Audiologi og har dermed et stort kendskab til studiet. I løbet af den faglige studiestart vil du blandt andet blive introduceret til de elektroniske platforme, akademisk skrivning og studieteknik generelt.

Din studiegruppe får tildelt en faglig tutor, der løbende fungerer som både gruppens, men også din egen, faglige rådgiver. Tutoren vil kunne besvare langt de fleste af de studiestartsspørgsmål, der kan opstå.

Forløbet strækker sig over hele 1. semester, og der er afsat tid til løbende at hjælpe dig - både med spørgsmål, der skulle opstå, men også specifikt med note- og studieteknik, samt tips og råd til livet som universitetsstuderende.

Vi glæder os til at møde jer!

De venligste hilsner,

Maria, Trine og Therese





HVAD SKAL DER SKE?

Den faglige studiestart begynder på den sidste af introdagene, hvor du får din studiegruppe og får tildelt din faglige tutor. I grupperne får I mulighed for at arbejde sammen.

Kort tid efter semesteret er begyndt, kommer den første af tre fastsatte tutorsamtaler. Her vil du og din gruppe sammen få lidt grundlæggende oplysninger og tutoren vil hjælpe med at planlægge jeres studie og gruppearbejde ud fra jeres ønsker.

Tutorerne vil også planlægge en rundvisning på SDUs bibliotek, hvor I bl.a. får at vide, hvordan I låner og afleverer bøger. De vil også lave en kursusdag, hvor I får en intro til f.eks. studieteknik og gruppearbejde.

Når I er kommet ordentligt igang med fagene og har lidt grundviden vil gruppens tutor hjælpe jer med at lave en høreprøve på hinanden - og når eksamenerne er tættere på får I den sidste tutorsamtale med bl.a. eksamenstips.

Fagligt program

30. AUGUST **Studiegrupper og faglig tutor**

Lokale: U183

UGE 36-37* **Studiet og gruppearbejde (Samtale)**

Sted: Kommer

UGE 38 **Biblioteksintroduktion**

Sted: Kommer

UGE 40-41* **Hvordan går det på studiet? (Samtale)**

Lokale: Kommer

UGE 45* **Kursusdag**

Lokale: Kommer

UGE 43-44* **Hjælp til høreprøve**

Sted: AudLab

Her i hæftet kan du se hvordan, du får adgang

NOVEMBER* **Eksamen og diverse (Samtale)**

Sted: Lysning

* Aftales med din faglige tutor



Nyt studie, nye fag, nye mennesker og en hel ny måde at gøre alting på. Det kan virke overvældende, og der kan komme både angst, tvivl, frustration og konflikter. Ved at holde øje og bruge din faglige tutor kan vi sammen undgå problemerne og sørge for at tiden på SDU bliver til noget helt fantastisk.

Samarbejdet på studiet

Audiologi er et lille studie, hvor de fleste kender hinanden. Har man gode samarbejdsevner, så er det en super god ting, og derfor vil vi gerne sørge for, at du får de studieværktøjer, du skal bruge samt den bedst mulige studiegruppe, der passer til lige din studiestil. Som faglige

tutorer er vi med på sidelinjen og vil støtte dig fagligt hele det første semester. Vi er altid klar til at lytte, hjælpe og komme med gode råd og idéer - hvad end du kæmper for at følge med i et fag, har problemer i studiegruppen, eller måske bare vil tale om studieteknikker og - muligheder. Vi er allesammen kolleger og vi er her for at hjælpe det bedste vi kan - du er altid velkommen til at kontakte os.



Studiegrupperne

Det er de faglige tutorer, som står for studiegrupperne. Studiegrupperne laves ud fra et spørgeskema, som alle udfylder, på denne måde sikrer SDU, at ambitionsniveau, motivation og faglig viden matcher hinanden.

En studiegruppe er et af de bedste redskaber, du har adgang til under din uddannelse. Studiegruppen kan bruges til forskellige ting, blandt andet opsummering fra timerne og fra det læste stof, eksamenslæsning eller løsning af opgaver. Din studiegruppe kan være med til at øge din motivation, øge din faglige viden og kan være med til at forbedre dit studiemiljø. Det kan være forskelligt, hvordan man ønsker at anvende sin studiegruppe og hvor meget, samt hvor ens motivation ligger. Derfor er det vigtigt, at man i studiegruppen alle har samme forventninger til gruppen.

Spørgeskemaet udsendes på Itslearning eller studiemail samt jeres facebookgruppe. Du får gruppen tildelt som en del af studiestarten.

Samtaler

For at sikre trivsel i studiegrupperne afholder de faglige tutorer gennem semesteret samtaler, hvor vi snakker om, hvordan det går i studiegrupperne, på studiet osv. Hver studiegruppe bliver tilknyttet en faglig tutor gennem hele semesteret, som også er dem samtalen foregår med.

Udover samtalerne i gruppen, kan du naturligvis også tage fat i os personligt, hvis du gerne vil tale sammen 1 til 1 - det er nogle gange en god start og altid noget vi vil anbefale fremfor at gå med tanker og bekymringer alene.

Workshopdag

Al begyndelse kan være svær! Det samme gælder starten på en universitetsuddannelse. Derfor afholder de faglige tutorer i løbet af 1. semester en kursusdag, hvor vi dykker ned i nogle teknikker, som kan være med til at gøre jeres nye studietilværelse lettere. Det er meget forskelligt, hvilke evner nye studerende mestrer, derfor har vi fokus på basalt at dække det vigtigste og mest grundlæggende i vores oplæg og derefter stå til rådighed med hjælp til de dele, man enten har svært ved, eller ønsker at dykke dybere ned i. Vi har selv prøvet det meste, og deler gerne erfaringer.



Faglig

VEJLEDNING

- Anne Roslyng-Jensen er faglig vejleder på Audiologi
- fv-audiologi@health.sdu.dk
- Faglig vejleder har kontor på 1. sal i WP17 (lige inden broen)

Livet på universitetet kan ofte være lettere hektisk, og der er mange regler at holde styr på - især hvis man er presset af eksamener og andet. Der er dog mange muligheder for vejledning og hjælp - og første sted, man går til, er oftest den faglige vejleder.

Vejlederen er selv studerende på Audiologi, og hendes primære opgave er at vejlede og støtte andre studerende, når der opstår problemer i forbindelse med studiet. Den faglige vejleder har tavshedspligt. Der er ansat én faglig vejleder på studiet, Anne.

Brug din faglig vejleder når du:

- Har brug for informationer om studiet, det faglige indhold, reglerne og rammerne.
- Er kørt fast, er dumpet, har problemer i din studiegruppe eller har brug for at tale om andet, som berører dit studieliv.
- Er blevet forsinket i din uddannelse i forbindelse med barsel, sygdom, dumpede eksamener og lignende.
- Overvejer at tage på et udlandsophold
- Behøver vejledning i forbindelse med merit- eller dispensationsansøgninger.
- Er du i tvivl om, hvem du skal spørge - så spørg her.



FORENINGERNE PÅ SUNDHEDSVIDENSKAB

Folk elsker at samles - også på Audiologi, på SUND og på SDU generelt.

Vi har samlet en lille liste over de foreninger, vi selv mener er mest relevante for jer på de næste par sider. Der er en kort beskrivelse af hver af dem, samt links til mere info. Vi kan anbefale at like dem alle på Facebook, da der formentligt kommer nogle informationsmøder.

Vil du læse mere om foreningslivet på SUND, så har SDU en såkaldt organliste. Hvorvidt den er 100% opdateret, ved vi ikke, men den er et kig værd:

<https://www.sdu.dk/en/test/trihs/studerende/organlisten>





Fagråd for Audiologi

Fagrådet er de studerendes go-to-sted, hvis der er problemer med noget på studiet, eller forslag til forbedringer. Der arrangeres også events og fester. Vores fagråd er et socialt- og fagligt fælleskab, hvor alle studerende er velkommen. Det er selvfølgelig også muligt at kigge forbi til møderne, sige hej, hjælpe til og hygge med. Møderne er én gang pr. måned. Du kan altid følge med på vores Facebook side og læse mere.

fb.com/audiologifagraad

Sund & Hed

Sund & Hed er det officielle studenterblad på fakultetet og er drevet udelukkende af studerende. Nyheder fra fakultetet kommer ud her og det er også dem, der dækker studiestart (og tager billeder fra o-løb). Et godt råd er, at give dem et like, så du ikke går glip af hverken sociale eller faglige events og andet fra fakultetet. Har du lyst, så er der også mulighed for selv at skrive artikler i bladet.

sundoghed.dk | fb.com/sundoghed





Syddanske Studerende

Syddanske Studerende (SDS), er hele SDU's fælles studenterparlament. Foreningen arbejder for at skabe de bedste rammer for så mange studerende som muligt. Udover at forsøge at repræsentere os studerende i de forskellige råd og organer, som for eksempel SDU's bestyrelse, laver SDS også forskellige events i løbet af året, for at øge trivslen for alle studerende på SDU.

fb.com/SyddanskeStuderende/



Studienævnet på Audiologi

Studienævnet på Audiologi er en gruppe indvalgte ansatte og studerende, der fungerer som studiets ledelse. Det er her problemer fra f.eks. studieforeningen diskuteres, ansøgninger behandles og ændringer på studiet foretages. Er du interesseret i at deltage, så er møderne åbne for alle - du skal bare lige skrive en mail i forvejen, så du kan få detaljer om mødested. Er du interesseret i at se hvordan et studie styres, så hiv evt. fat i en faglig tutor.

mitsdu.dk/da/mit_studie/bachelor/audiologi/studienaevn





Bamsehospitalet

Bamsehospitalet er et perfekt projekt for dig, der ønsker at positivt styrke børns forhold til sundhedsvæsenet og ikke mindst udvikle dine egne kommunikative evner, når det gælder kontakt til småfolk.

Som audiolog skal man både kunne arbejde med ældre, voksne og børn - hos bamsehospital kan det sidste trænes med fantastiske kollegaer og et smil på læben.

bamsehospitalet.dk | fb.com/bamsehospitalet.odense.5



IMCC

Nu snyder vi egentligt lidt, for IMCC er en kæmpe organisation, som Bamsehospitalet er en del af.

For at være med i Bamsehospitalet, skal du være medlem af IMCC. Bliver du det, er der også adgang til foreninger som Førstehjælp til Folkeskoler, Integreret Sundhed, IMCC Earth og NorWHO - et kæmpe "model-WHO"-arrangement, hvor bl.a. Margrethe Vestager har deltaget.

imcc.dk



Studielivet

STUDIETIPS

- Vi har samlet en liste af ting, der er gode at kende til, bl.a.:
- Studiemail og skemaerne
- Facebookgrupper
- Hvor, hvad og hvordan på SDU
- Apps og software
- Faciliteter på SDU
- Print, parkering og WiFi
- Livet ved siden af studiet
- Events i Odense
- ... og meget mere

Nok om Audiologi og alle de super fantastiske mennesker og ting, du kan lave på (og med) studiet. Hvad nu hvis du vil printe programmet for studiestarten? Eller hvis du vil låne en anatomimodel af øret? Hvad med WiFi? Hvordan skal du ellers kunne streame Netflix på bagerste række under en anatomiforelæsning? (Ps. please don't do that).

Hvad med det sociale liv ved siden af? Når de tunge bøger lægges til side efter en lang dag, hvilke muligheder har du (eller dig og din studiegruppe) så for at nyde noget velfortjent afstresning i downtown Odense?

Vi har på de følgende sider forsøgt at skabe et overblik over de ting, som vi selv synes danner ramme om et godt studieliv, både på og udenfor campus.

Vi har samlet info, der dækker dig ind lige fra parkering af din bil om morgenen, åbningstider i kantinen til et rundstykke og en kop kaffe inden første undervisningsgang i et lokale, du finder via en app. Hvad end, der er brug for - we got your back.

Er du til fitness, fællesspisning, kunst, eller vil se juletræet blive tændt i Flakhaven, så er det også dækket.

Vi har endda også tips til hvordan du kan blive inspireret af dine medstuderende på SUND via Sund & Heds studielivs-artikler.



DET FAGLIGE FØRST

Her er samlet en masse ting, som du kan tjekke ud inden og under studiestarten (og det vil vi rigtig gerne anbefale at du gør).

Allerførst... væn dig af med at bruge Google til at finde svar på dine studiespørgsmål - den søger nemlig ikke på studiesiderne. Brug MitSDU i stedet (se næste side).

Der er en masse små tips og tricks, man lærer efter flere år på SDU, der gør livet meget lettere. De næste par sider er vores forsøg på at korte de år væk, så du kender dem fra dag 1. Der er selvfølgelig flere ting, men det er dét både de faglige og sociale tutorer er her for - så glæd dig til studiestarten! :-)

Nårh ja... på de næste sider, så er det med **blåt** studiespecifikt, og det med **rødt** er generelt på SDU.

Vi har holdt informationerne korte og præcise, så det ikke bliver alt for overvældende. God læselyst!





MitSDU

Det lyder kedeligt, men det er en super god kandidat til et bogmærke - alt relevant information til studiet, så som regler, studieordning, studienævnsmøder etc findes herinde. Og du kan ikke Google dig til indholdet.

mitsdu.dk/da/mit_studie/bachelor/audiologi

Kalender og mail

Okay, så skema og mail - hvordan er det? Well, der er to måder, at håndtere det på. Den korte er at bruge SDUs app, der findes til iOS og Android samt tjekke mail på webmail.sdu.dk. Den lange, kan du læse om her:

sdu.dk/da/sdumail/paamobilen

Audiologi på SDU

Den officielle Facebookside for vores studie. Som oftest er de reklamer for studiet og generelt om hørelsen, der bliver delt. Giv den en like for at følge med i, hvad der sker på studiet rent officielt.

fb.com/audiologisdu

Audiologi 2023

Alle årgange har en gruppe på Facebook, hvor man kan skrive hvis man har lyst til at mødes med sine medstuderende, har spørgsmål til et fag, eller bare har noget, man lige vil have vendt med hinanden.

<https://www.facebook.com/groups/961536028512075>

Fællesgruppen

De forskellige årgange på Audiologi har en fælles facebookgruppe. Gruppen hedder Teknisk Audiologi, hvilket er det gamle navn for uddannelsen, så tag dig ikke så meget af det - den er god nok :-)

fb.com/groups/audiologisdu

Salg af bøger

Er bøgerne på pensumlisten for dyre? Måske har en ældre studerende bogen til salg brugt. Sørg dog for at tjekke om bogen er den rigtige udgave, da sidehenvisninger mm. kan være ved siden af fra udgave til udgave.

fb.com/groups/230413453779253



Gratis bøger og litteratur

Gennem SDU har du adgang til nogle studiebøger - helt gratis. Ved at bruge "summon", kan du søge efter bøger og videnskabelige artikler. Nogle kan downloades, andre læses i din browser. Giv den et bogmærke.

Se info: syddansk.summon.serialssolutions.com

Zoom

Hvis du har været vågen i 2021, så har du nok stødt på Zoom før. Zoom bruges til mange onlineforelæsninger og nogle eksaminer. Du har en konto, som du kan logge på via SDU for at få alle funktionerne.

Login: SSO >> syddanskuni.zoom.us

Studenterservice

Har du problemer med tekniske ting, såsom studiekort, at finde vej, SU eller måske hvornår svømmehalen kan bruges, så sving forbi Studenterservice. Du kan finde dem på den store gang, Gydehutzen, eller kontakte dem online.

mitsdu.dk/da/mit_studie/bachelor/audiologi/vejledning/studenterservice

Studie og trivsel

Føler du dig ensom, har du motivationsbesvær eller forvirrer noget på studiet dig, så er studie- og trivselsvejledningen et rigtig godt sted at besøge for hjælp. Samtaler er (hvis du ønsker) anonyme.

mitsdu.dk/da/mit_studie/bachelor/audiologi/vejledning/vejledning/studieogtrivsel

Studerterpræsten

SDU har en studenterpræst tilknyttet. Hun hedder Lene og er utroligt rar og lyttende. Samtaler med hende kan omhandle alt i øst og vest og hun har tavshedspligt. Selvom hun er præst, behøver du ikke være religiøs.

studenterpraest-odense.dk

Opslagstavlen

Den her er relativt ny, men SDU har en digital opslagstavle, hvor både universitetet og studenterforeninger kan lave opslag. Et godt sted at holde øje med opslag - både faglige og festlige.

https://mitsdu.dk/da/mit_studie/bachelor/audiologi/



Hvad og hvor på SDU?

Hvornår har kantinerne åbent? Hvad med fredagsbaren? Er en skærm i lokalet i stykker? Vil du bruge svømmehallen? Er du religiøs og søger et lokale til at bede? Har du tabt dine solbriller? Alt sammen kan du finde info om her.

Se info: goo.gl/u9q4dn

ItsLearning og selvbetjening

ItsLearning er det SDU bruger som intranet. Skal du hurtigt have adgang til enten din studiemail, Itslearning eller se karakterer på selvbetjening, så kig forbi Single Sign-On.

sso.sdu.dk og <https://sdu.itslearning.com/index.aspx?SessionExpired=0&Languageld=1>

Print på SDU

Hvert semester får du 200 gratis print til printerne på Campus (og WP). Printerne kan bl.a. bruges ved at swipe dit studiekort, når bare du har uploadet dit dokument til hjemmesiden herunder - super nemt!

OBS: For at bruge hjemmesiden skal du være på SDU's netværk.

<https://print.sdu.dk:8443>

Lokalebookning

Dig og din studiegruppe vil gerne have et sted at arbejde på Campus? Via linket kan du booke lokaler på Campus og i Winsløwparken ved hospitalet. Et tip: Book helst nogle dage, eller en uge i forvejen - der er press på!

mitsdu.sdu.dk/booking

SDU Maps

U131, åh nej, hvor er det henne? Easy, SDU har SDU Maps, både på app og hjemmesiden. Tast lokalet ind, og den kan endda lede dig derhen via GPS. Vi anbefaler, at du henter appen, da du kommer til at være i en del forskellige lokaler.

maps.sdu.dk

SDU Bibliotek

Hvis du tror biblioteker er kedelige, så har du ikke været på vores! SDU's bibliotek har nogle super nice læsesale, små gruppelokaler, spændende kurser, hjælpsomme ansatte - samt brætspil og endda også skattejagt!

mitsdu.dk/da/bibliotek



Microsoft Office

Officepakken er gratis på SDU - fuld pakke med Outlook til din studiemail, OneNote til dine noter (hvis du vil) og OneDrive med 1TB plads - så det er lige til at klare.

Digitale eksamener er via en Word-skabelon og de fleste undervisere lægger deres slides op som enten pdf'er, eller PowerPoint-filer.

Microsoft Office er svært at komme uden om.

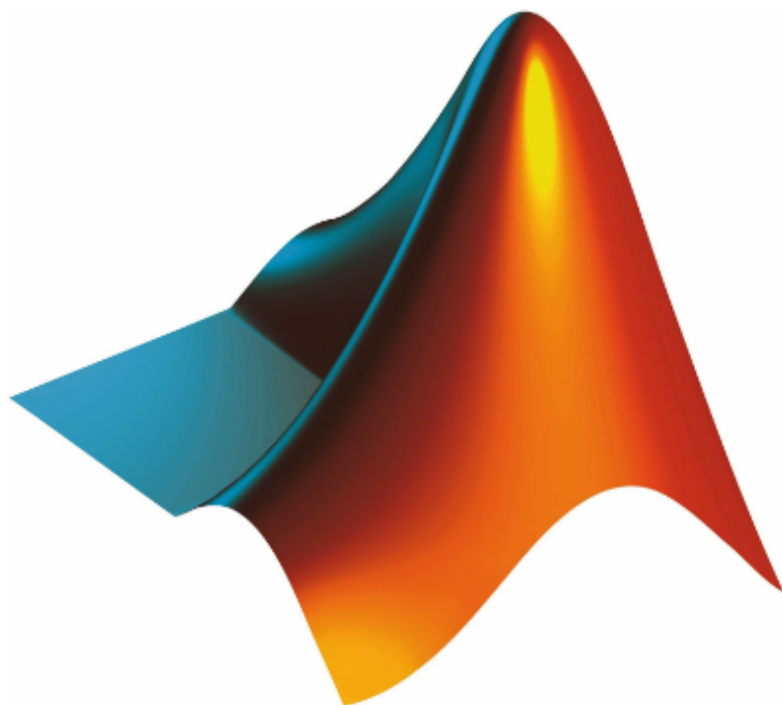
sso.sdu.dk >> Software

Matlab

Matlab? Nej, jeg vil bruge TI Inspire! Ok, det må du også gerne, men de ingeniører hos Oticon, Interacoustics, Widex etc, som du måske gerne vil arbejde hos bagefter - de bruger Matlab - nogle senere fag bruger det også.

Med det sagt, så er det selvfølgelig lidt irriterende at have lært ét program i gymnasiet, for bare at skulle lære noget nyt på universitetet. Good news: Det er gratis at hente!

sso.sdu.dk >> Software





Endnote

Som studerende på et universitet skal du bruge kilder - mange kilder. Kilderne er som oftest videnskabelige artikler, og der er ret faste regler for hvordan man referer til kilderne.

Når man så sider der, og skal referere til alle sine kilder, så kan man gøre det manuelt og følge et langt og detaljeret regelsæt (apastyle.apa.org/6th-edition-resources, hvis du er nysgerrig).

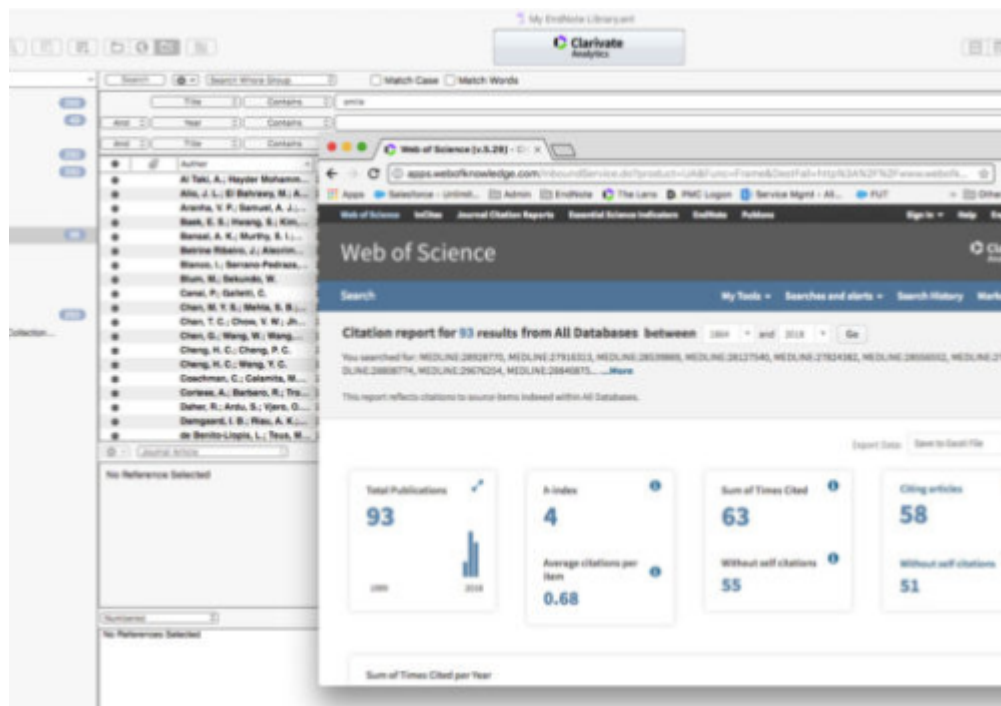
Man kan også vælge at bruge software.

Endnote er en såkaldt referencemanager, og den laver det meste af dit arbejde for dig. Programmet kan en masse, og det kan være overvældende at bruge. Vi vil anbefale at du begynder allerede på 1. semester, hvor du skal aflevere en opgave i "Introduktion til Audiologi".

Biblioteket på SDU holder løbende kurser i Endnote, der kan hjælpe dig godt igang. Du vil kunne høre mere, når I kommer på biblioteksrundvisning.

Endnote er ikke et krav at bruge - kun et tilbud fra SDU.

sso.sdu.dk >> Software >> Endnote





Specialpædagogisk støtte

Er du ord- eller talblind? Har du en psykisk diagnose eller neurologisk lidelse? Eller en fysisk funktionsnedsættelse*?

På SDU har vi Specialpædagogisk støtte (SPS), som er stedet at gå til, når man ønsker enten at blive testet for ordblindhed, eller støtte til sin funktionsnedsættelse. De kan kontaktes via SDUs hjemmeside.

https://mitsdu.dk/da/mit_studie/kandidat/psykologi_kandidat/vejledning-og-support/vejledning/

Brug for vejledning

Har du en funktionsnedsættelse, har en dumpet eksamen ramt hårdt eller har du brug for anden hjælp og støtte, så har studentermagasinet samlet lidt info i følgende artikel.

sundoghed.dk/20026/naar-lokummet-braender

En af mulighederne er blandt andet foreningen "Rækværk", der kan findes på facebook. Her er der også støtte at hente hvis man som studerende har høretab.

<https://www.facebook.com/raekveark>



* på Audiologi har flere studerende høretab, hvilket der også kan søges hjælp til



Lukketider og adgang

Husk dit studiekort - så nemt kan det siges. SDU har generelt åben (næsten) overalt, men før 7 og efter 16 skal du bruge dit studiekort til at åbne dørene. I weekender og i vådsal/tørsal (præparatrum) skal du også bruge kortet.*

Mister du dit kort, så kan du få et nyt i studenterservice.

I bil til Campus og OUH

Kommer du i bil til undervisning, så har du gratis parkering, når du først har registreret din bil. Det sker på SDU's hjemmeside, der har en dedikeret parkeringside. Registreringen gælder ét køretøj på SDU og på WP.

parking.sdu.dk

Studieforeningslokalet

Som studerende på Audiologi har du adgang til brug af vores studieforeningslokale. Lokalet findes i området "Lysningen", tæt ved den store kantine. Området er generelt roligt, så har du/I brug for et sted at arbejde, er det en mulighed.

[Ø10-302-1 i SDU Maps](#)

* Tjek studentervejledningen hvis dit studiekort ikke virker. Kan de ikke hjælpe, så send en mail til adk@sdu.dk

AudLab og nøgle

AudLab er stedet, vi laver høretests, og lokalet er låst af. Du kan, mod depositum (DKK 200,-), få udleveret en nøgle til lokalet. Nogle gange vil der være undervisning eller specialestuderende, der har fortrinsret til lokalet.

Nøgle: V12-503a-1 | Udfyld & medbring: goo.gl/58fGpK

eLab og udstyr

Vil du låne en øremodel til anatomi? Hvad med nogle lydapps på en iPad? Eller noget lyd- og videoudstyr til et eksperiment? Det kan klares i eLab, som fonetikunderviser Thomas O. Madsen står for.

[Ø20-405-0 i SDU Maps](#) | goo.gl/Hi8MCm

Eduroam

SDU bruger Eduroam, hvor du automatisk vil blive logget på Wifi på både Campus, i Winsløwparken, på OUH samt andre universiteter i Danmark og verden, der også bruger Eduroam. Det kan være en tand besværligt, så vi hjælper.

| tinyurl.com/eduroamSDUvid



Livet som studerende

VED SIDEN AF STUDIET

Caféer, studieevents, kultur,
fællesspisning og meget meget
mere i din studieby, Odense





På de foregående sider har vi dækket hvad Syddansk Universitet og det Sundhedsvidenskabelige Fakultet tilbyder - men hvad med din (måske nye) hjemby - Odense?

Odense er fyldt med caféer, foreninger og andet, herunder kommer nogle af vores forslag til steder, der er et besøg værd.

Fællesspisning er det nye sort. Odeon Social har løbende fællesspisninger, quiz og er generelt bare nice. Du kan også kigge forbi med din studiegruppe og spille brætspil.

Boder og markeder Nemt! I Odense har vi Storms Pakhus ved havnen der har et stort udvalg af forskellige typer mad og de holder nogle gange arrangementer såsom bingo, loppemarkeder mm.

Kunst og kultur Så er det bare forbi Brandts i midtbyen. Det er dog langt fra det eneste sted. Byen er fyldt med kultur - også andet end HC Andersen.

Festivaler Uha, Tinderbox, Blomsterfestivalen, HCA, Havnekultur... det vrimler med festivaler i Odense. Og tager du udenfor Odense, har du Heartland ved Egeskov, Kirsebærfestival i Kerteminde og ja... vi kan blive ved.






Nu er du selvfølgelig studerende, og det kan være rart at mødes med andre studerende. Her kan vi anbefale Studiestuen (studiestuenodense.dk | fb.com/StudieStuen), Studenterhuset (fb.com/StudenterhusOdense) og ellers er "Studiebyen Odense" gode til at komme med opdateringer om hvad der rører sig på deres facebookside: fb.com/StudiebyenOdense.

Uanset hvad du synes er spændende, og hvad du gerne vil lave ved siden af studiet, så er det næsten garanteret, at nogen allerede er igang, og bare venter på at du hopper med.

Du kan jo snuse lidt til hvad de andre studerende på SUND bruger (eller har brugt) deres fritid på via Sund & Heds studielivsartikler på sundoghed.dk/kategori/studieliv. Om du synger i kor, danser, vil være studenteriværksætter eller for den sags skyld selv skrive studenterlivsartikler for Sund & Hed, så er der en plads til dig.

Er det hele overvældende, så husk at du altid kan hive fat i en tutor - vi er her for at sørge for, at du får den bedst mulige start på et fedt studieliv på Audiologi. Vi har også sørget for, at der kommer nogle foreninger ud i studiestarten, så du får en overskuelig start på studielivet.





Muligvis vil du også gerne vide, hvad du kan gøre ved siden af studiet - men uden at forlade SDU helt - og det kommer her.

Fitness. Som studerende på SDU, og på SUND, har du to muligheder - SDU Fitness, som du finder på Campus, og MOUH, som du finder på OUH (Odense Universitetshospital). SDU Fitness er for alle på SDU, mens MOUH kun er for ansatte og studerende med tilknytning til OUH. Begge steder har fitness og holdundervisning, men der er selvfølgelig nogle forskelle. Besøg dem begge og se, hvad der passer dig bedst.


Filmklub. Kan du lide film? Vil du møde studerende fra andre studieretninger? Så kig forbi. På Gydehutzen* vil ofte være opslag med det næste event, de holder.

Mange foreninger sætter posters op omkring infoaftener, så hold øje med opslagstavlerne på gangen.

... og meget mere! Hvis du har en specifik interesse, så er chancen for at nogen har oprettet en forening ret stor. Om ikke andet, så kan du altid kigge forbi IMCC til et Sundhedsmekka eller SDS, når de holder åbent med morgenmad. Begge kan findes her i hæftet.

* Gydehutzen er den store gang fra hovedindgangen på Campus





DÉT SKER I ODENSE

Nu har vi på de foregående sider givet idéer til hvor du selv kan kigge efter inspiration til et aktivt studieliv, men vi kan også godt forstå, hvis det er lidt overvældende her i starten. Derfor har vi samlet en liste af events, der burde kunne sørge for at du er godt underholdt, indtil du får lidt bedre styr på, hvad der kan laves i Odense.

Listen er kun et lille udpluk af de mange mange ting, der sker i Odense i løbet af semestret, så se det som et startsted. Mange af de før nævnte steder som StudieStuen, Studenterhuset, Storms Pakhus, Arkaden og Odeon Social holder en masse forskellige events hver uge.

Områder som "Mosen" (Munke Mose), Skovsøen og Havnen er også altid et besøg værd.

Altsammen er ting, du kan glæde dig til din første tid på studiet.

Der er meget mere, men så har du et udgangspunkt :-)

Den Sociale Kalender

Denne kalender giver dig et hurtigt overblik over, hvad der sker i studiebyen Odense fra studiestart og frem til jul. Yderligere inspiration og information kan findes her:

visitfyn.dk | visit odense.dk | dinby odense.dk

August

28. august - 3. september Odense Internationale Filmfestival (se mere på www.filmfestival.dk)

28. august - 30. august: Introdage på SDU

September

2. september: Øllets dag

8. - 9. september: Generator Festival

24. september: H.C. Andersen Marathon

30. September: Tarteletfestival Odense

Oktober

19. - 21. oktober: Magiske Dage i Odense (se mere på www.magiskedage odense.dk)

November

18. november: Juletræet tændes på Flakhaven foran rådhuset.

December

2. - 3. december + 9. -10. december + 16.-17. december: Eventyrligt Julemarked (se mere på https://www.facebook.com/julemarkedet/?locale=da_DK)



AKADEMIKERNES
ambitiøse A-KASSE