

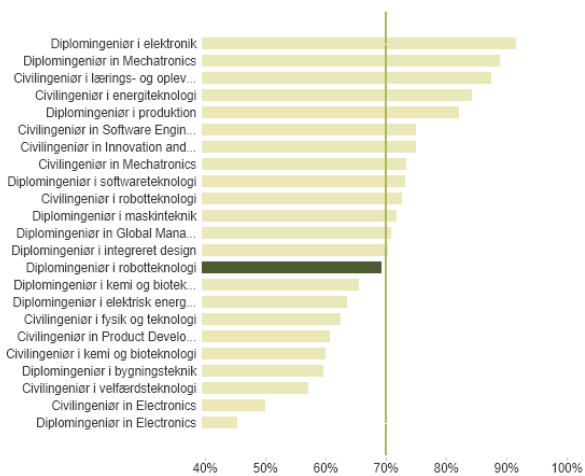
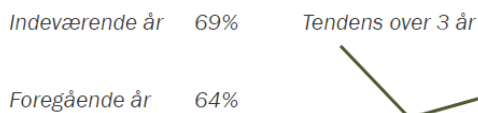
Studiestartsundersøgelsen 2019

Diplomingeniøruddannelsen i robotteknologi

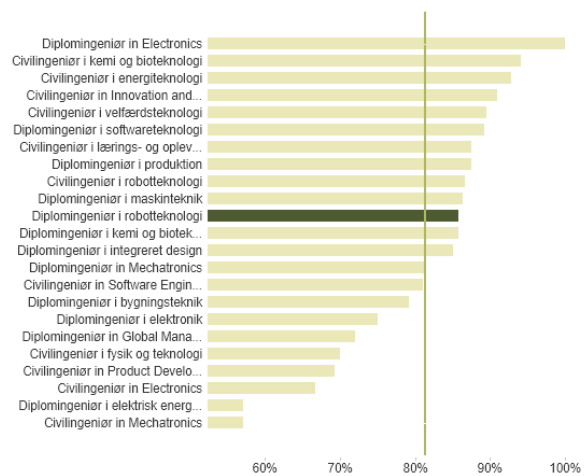
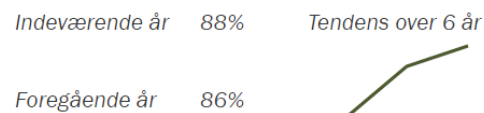
Svarprocent: 39 % (26 ud af 66)

Overordnede billede

Motivation for at gennemføre bacheloruddannelse
(Andel i procent - høj motivation)

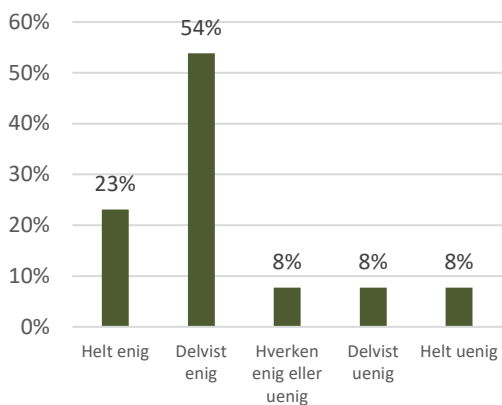


Generel tilfredshed med studiestart
(Andel i procent - positivt svar)

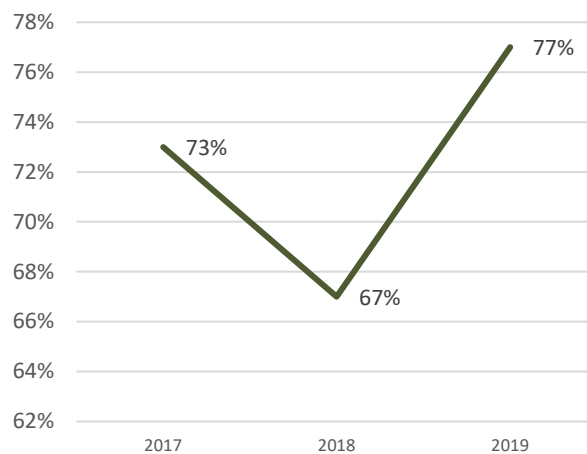


Svar på enkeltspørgsmål

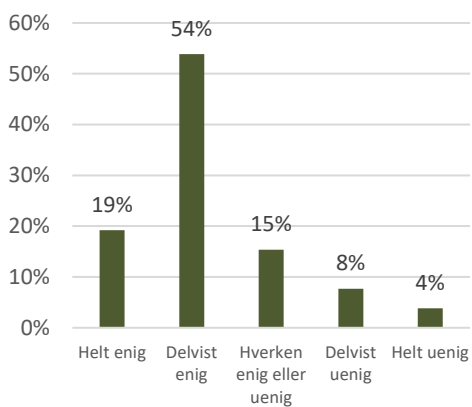
Spørgsmål 1: *Jeg har fået tilstrækkelig information om praktiske forhold*
(svarfordeling 2019)



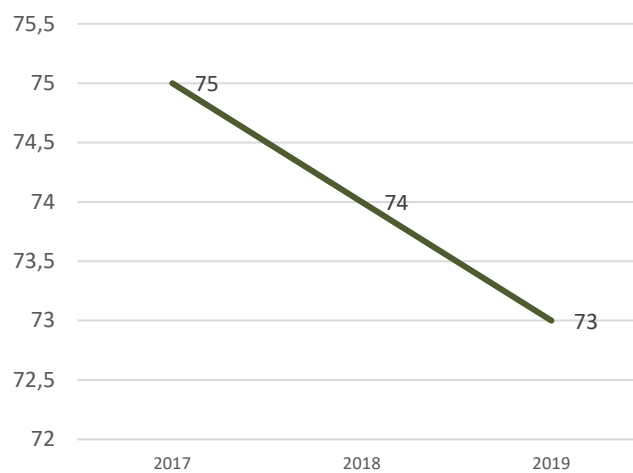
Udvikling i samlet antal tilfredse (2017 - 2019)



Spørgsmål 2: *Jeg har fået tilstrækkelig information om uddannelsens tilrettelæggelse*
(svarfordeling 2019)

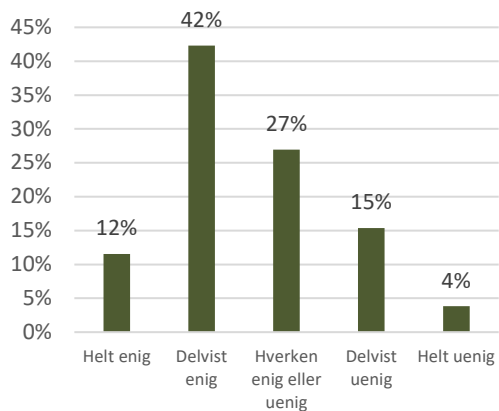


Udvikling i samlet antal tilfredse (2017 - 2019)

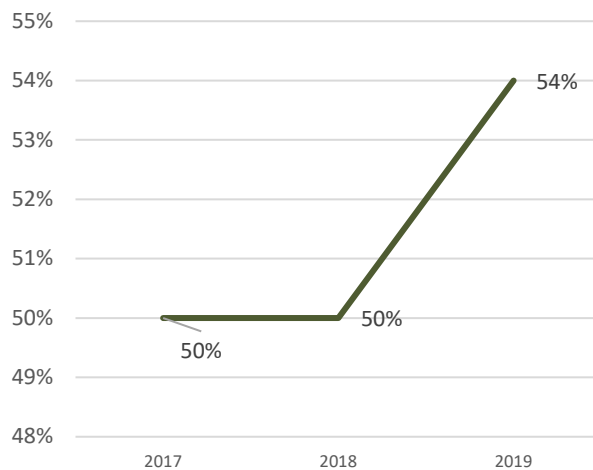


Spørgsmål 3: Jeg er blevet klar over, hvad der forventes af mig som universitetsstuderende

(svarfordeling 2019)

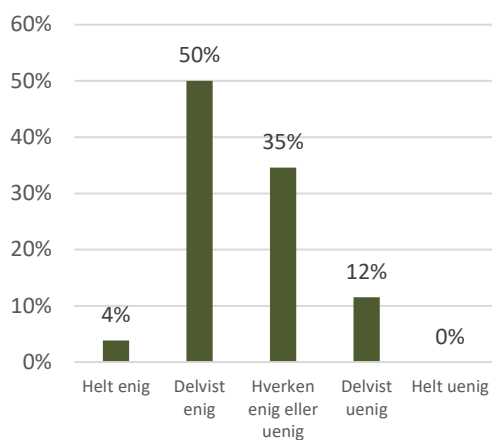


Udvikling i samlet antal tilfredse (2017 - 2019)

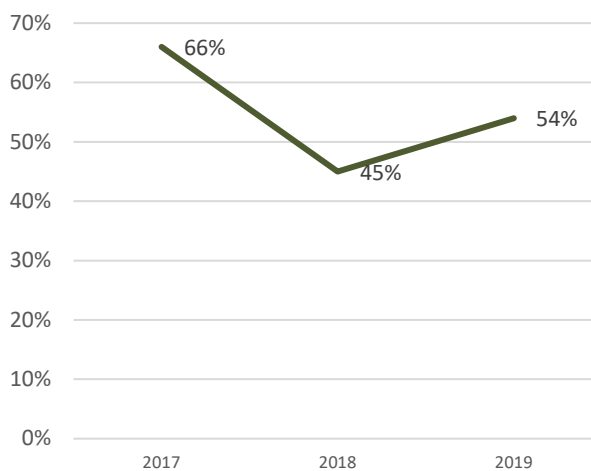


Spørgsmål 4: Jeg har fået gode studievaner

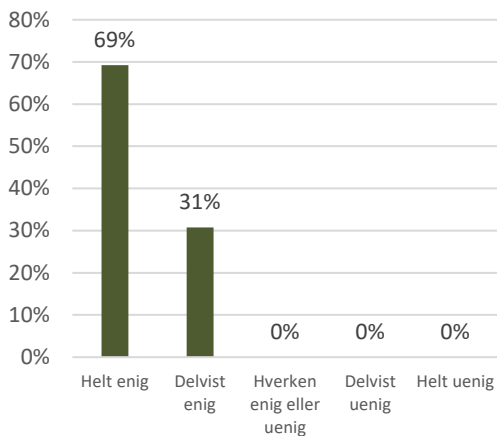
(svarfordeling 2019)



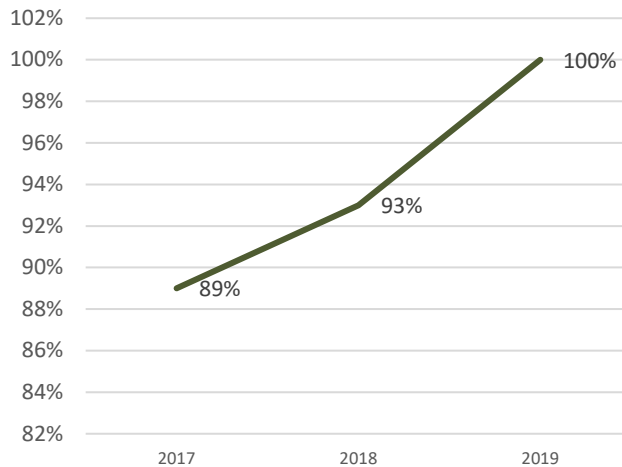
Udvikling i samlet antal tilfredse (2017 - 2019)



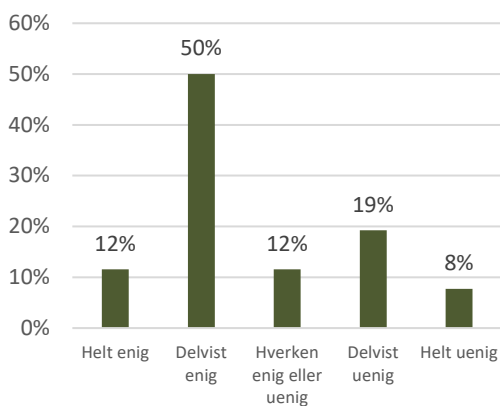
Spørgsmål 5: *Jeg har deltaget aktivt i faglige aktiviteter*
(svarfordeling 2019)



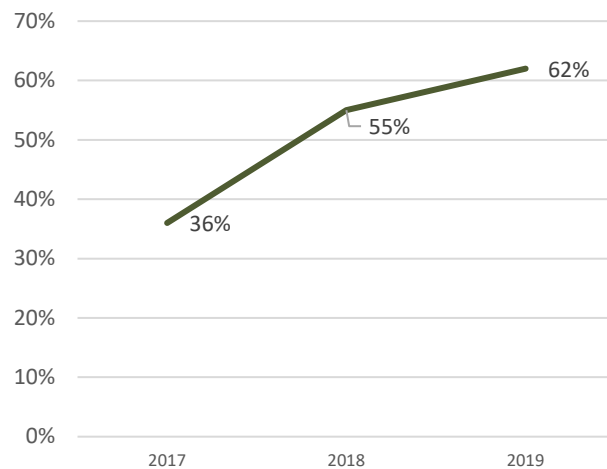
Udvikling i samlet antal tilfredse
(2017 - 2019)



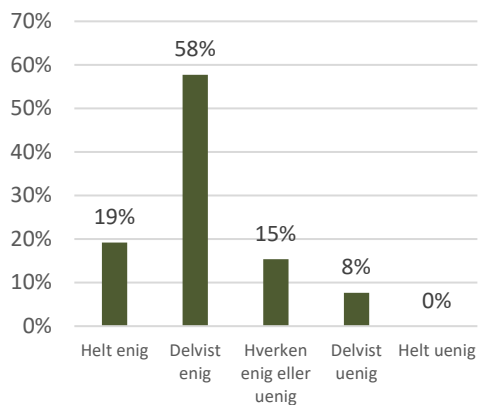
Spørgsmål 6: *Jeg har fået brugbar feedback på mine faglige præstationer*
(svarfordeling 2019)



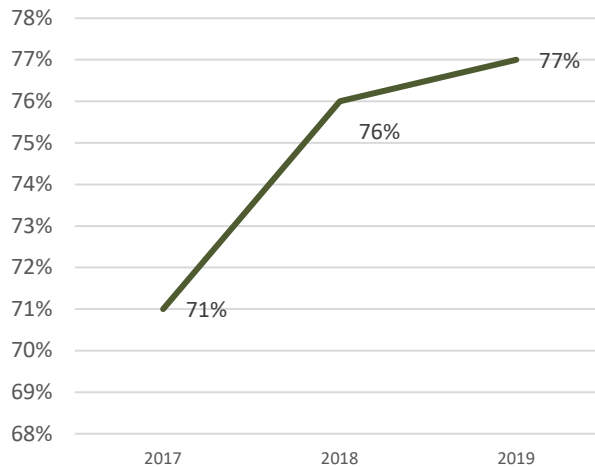
Udvikling i samlet antal tilfredse
(2017 - 2019)



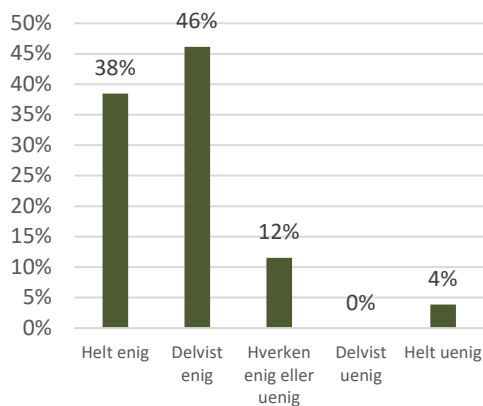
Spørgsmål 7: Jeg har generelt deltaget i de sociale aktiviteter på uddannelsen
(svarfordeling 2019)



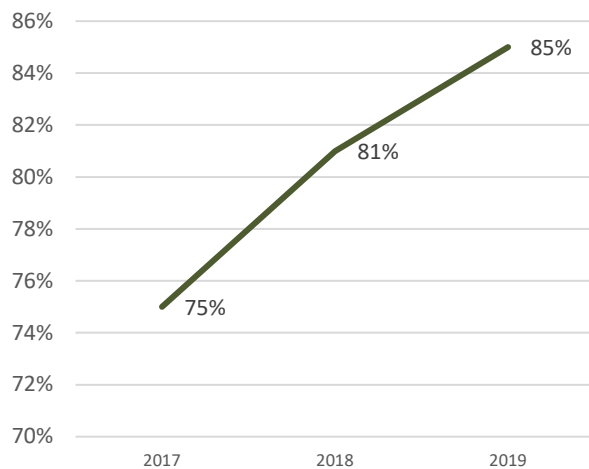
Udvikling i samlet antal tilfredse (2017 - 2019)



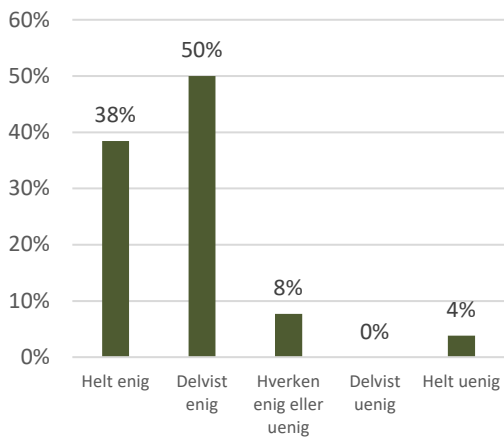
Spørgsmål 8: Jeg er blevet en del af et godt socialt sammenhold på uddannelsen
(svarfordeling 2019)



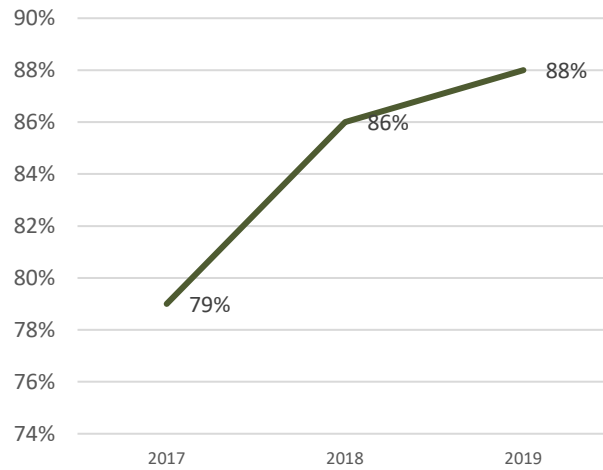
Udvikling i samlet antal tilfredse (2017 - 2019)



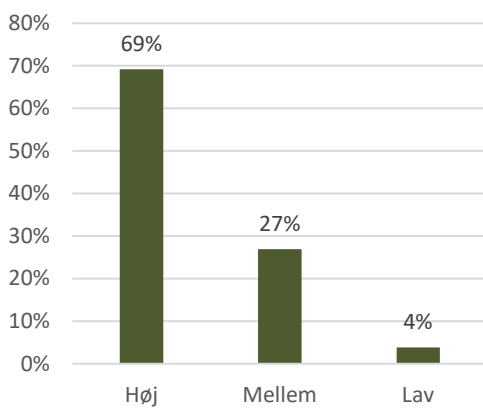
Spørgsmål 9: **Generelt er jeg tilfreds med min studiestart**
(svarfordeling 2019)



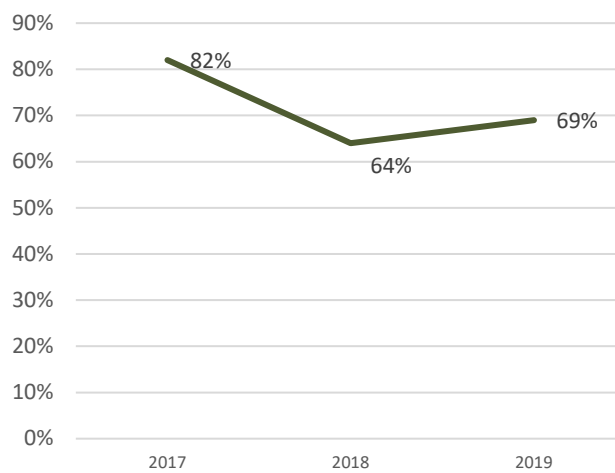
Udvikling i samlet antal tilfredse
(2017 - 2019)



Spørgsmål 10: **Hvor motiveret er du lige nu for at gennemføre din diplomingeniøruddannelse?**
(svarfordeling 2017)

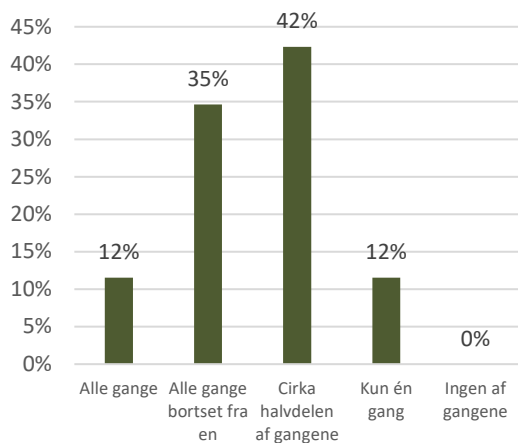


Udvikling i 'høj motivation'
(2017 - 2019)



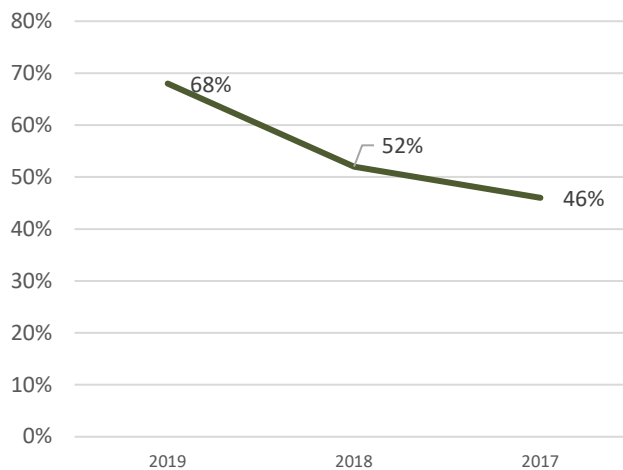
Spørgsmål 11: Jeg har deltaget i 'Holdets Time' på min uddannelse

(svarfordeling 2019)



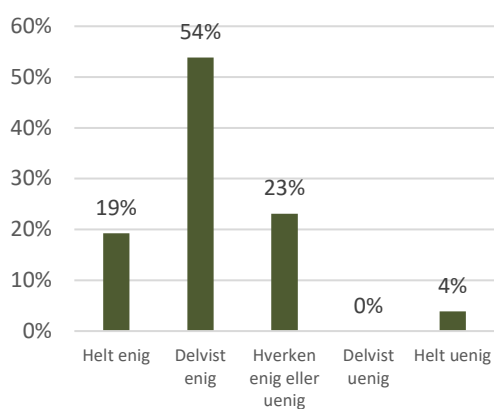
Udviklingen i de to mest aktive kategorier

(2017 - 2019)



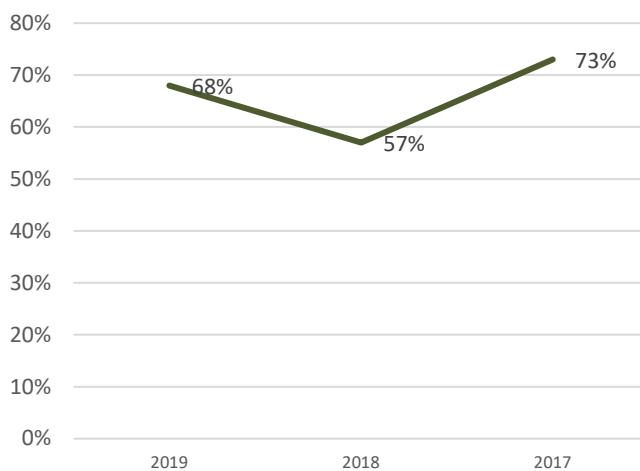
Spørgsmål 12: Indholdet af 'Holdets Time' har bidraget positivt til mit første semester på uddannelsen

(svarfordeling 2019)



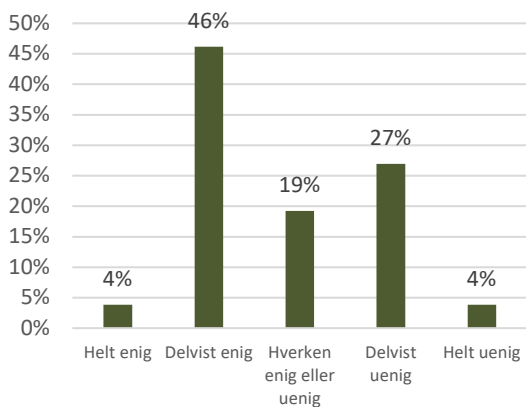
Udvikling i samlet antal tilfredse

(2017 - 2019)



Spørgsmål 13: *Det var let at finde frem til studiestartsinformationer for min uddannelse*

(svarfordeling 2019)

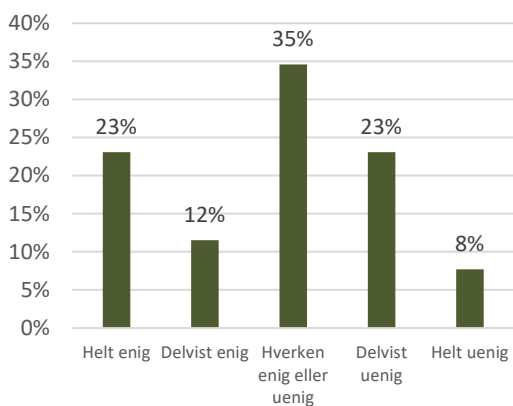


Spørgsmålet var nyt i 2019 -studiestartsundersøgelsen. Derfor ingen sammenligning med forrige år

Der henvises til Velkomstundersøgelserne 2017 - 2018

Spørgsmål 14: *Jeg har vist hvem der kunne kontaktes ved spørgsmål og problemer*

(svarfordeling 2019)

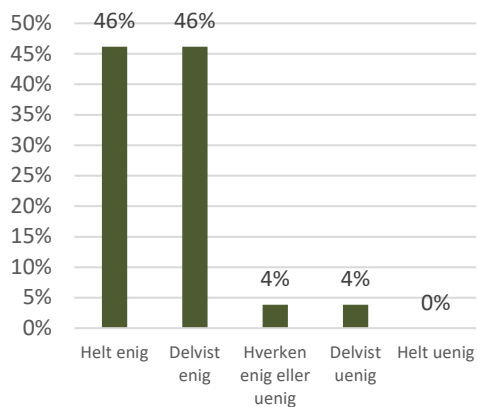


Spørgsmålet var nyt i 2019 -studiestartsundersøgelsen. Derfor ingen sammenligning med forrige år

Der henvises til Velkomstundersøgelserne 2017 - 2018

Spørgsmål 15: Mentorerne har givet mig en god introduktion til studielivet på min uddannelse

(svarfordeling 2019)

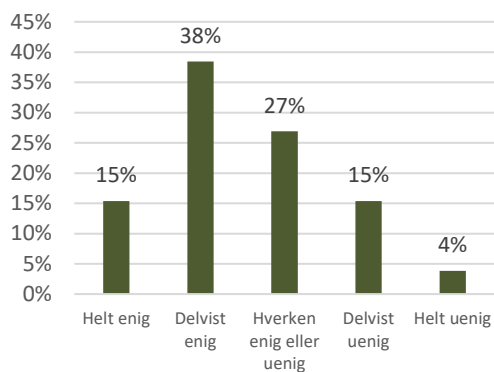


Spørgsmålet var nyt i 2019 -studiestartsundersøgelsen. Derfor ingen sammenligning med forrige år

Der henvises til Velkomstundersøgelserne 2017 - 2018

Spørgsmål 16: Introduktionsdagene - altså de tre første dages studiestart - gav et godt indblik i hvad ingeniøruddannelsen kræver

(svarfordeling 2019)

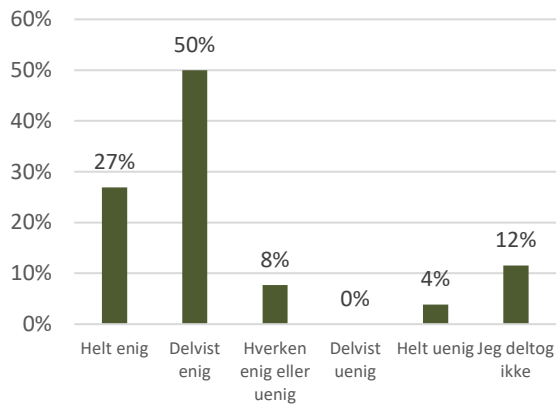


Spørgsmålet var nyt i 2019 -studiestartsundersøgelsen. Derfor ingen sammenligning med forrige år

Der henvises til Velkomstundersøgelserne 2017 - 2018

Spørgsmål 17: *Social Shaker Day* er en god måde at lære sine medstuderende at kende på

(svarfordeling 2019)



Spørgsmålet var nyt i 2019 -studiestartsundersøgelsen. Derfor ingen sammenligning med forrige år

Der henvises til Velkomstundersøgelserne 2017 - 2018