

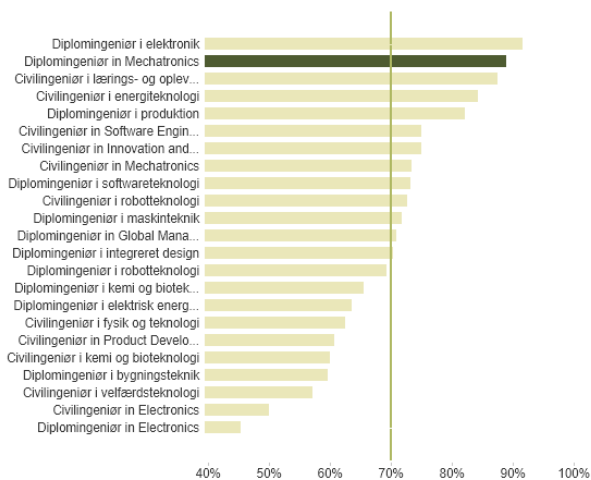
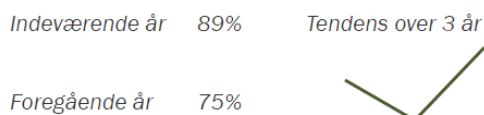
Studiestartsundersøgelsen 2019

Diplomingeniøruddannelsen i Mechatronics

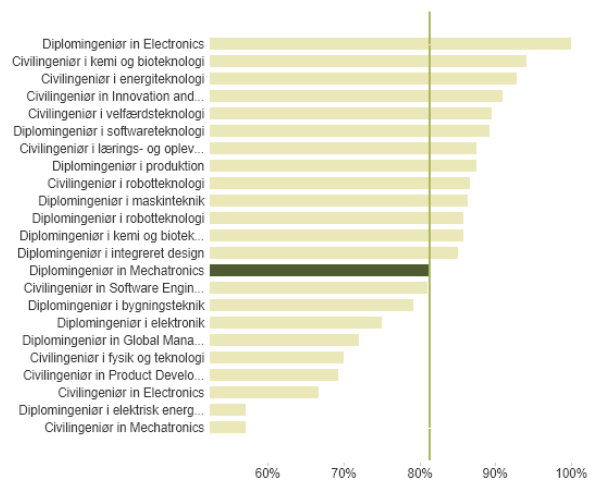
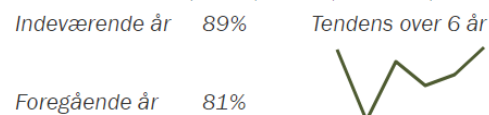
Svarprocent: 32 % (18 ud af 57)

Overordnede billede

Motivation for at gennemføre bacheloruddannelse
(Andel i procent - høj motivation)

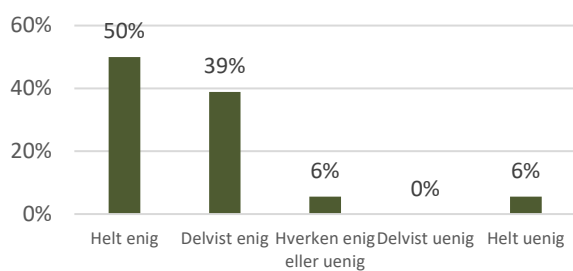


Generel tilfredshed med studiestart
(Andel i procent - positivt svar)

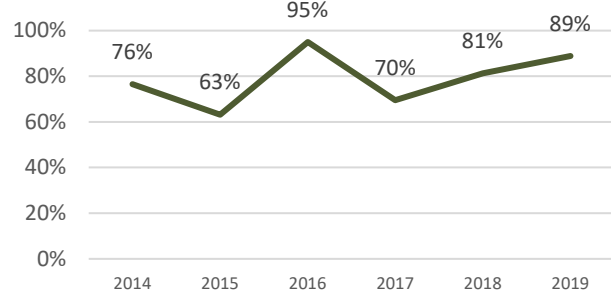


Svar på enkeltspørgsmål

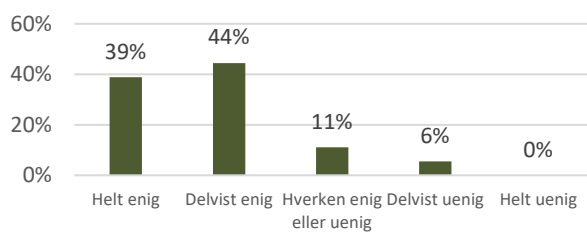
Spørgsmål 1: *Jeg har fået tilstrækkelig information om praktiske forhold*
(svarfordeling 2019)



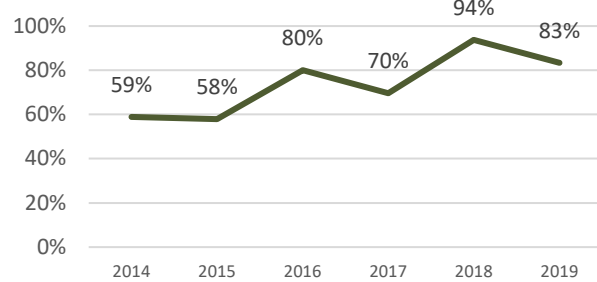
Udvikling i samlet antal tilfredse
(2014-2019)



Spørgsmål 2: *Jeg har fået tilstrækkelig information om uddannelsens tilrettelæggelse*
(svarfordeling 2019)

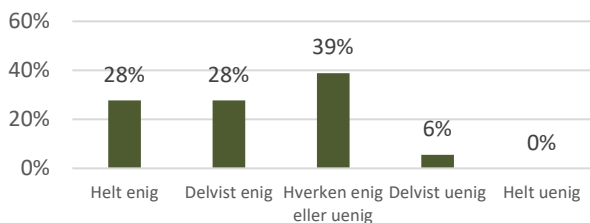


Udviklingen i samlet antal tilfredse
(2014-2019)

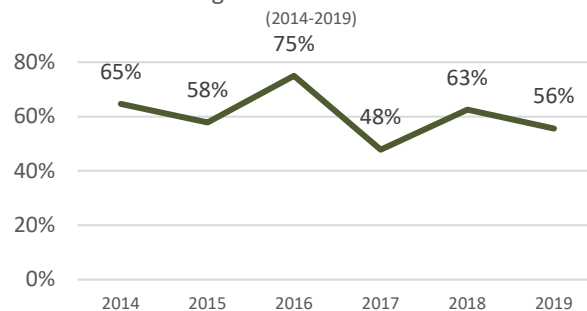


Spørgsmål 3: Jeg er blevet klar over hvad der forventes af mig som universitetsstuderende

(svarfordeling 2019)

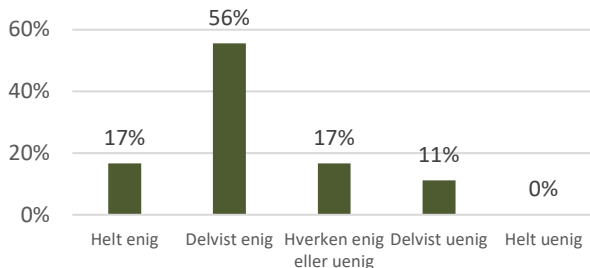


Udviklingen i samlet antal tilfredse (2014-2019)

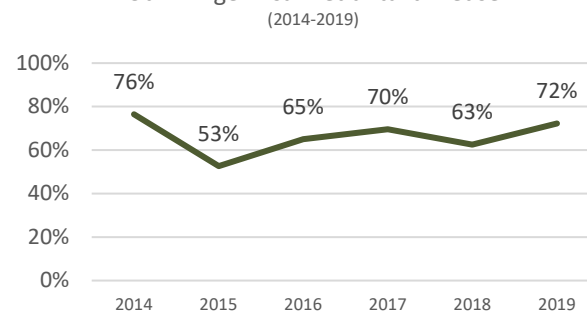


Spørgsmål 4: Jeg har fået gode studievaner

(svarfordeling 2019)

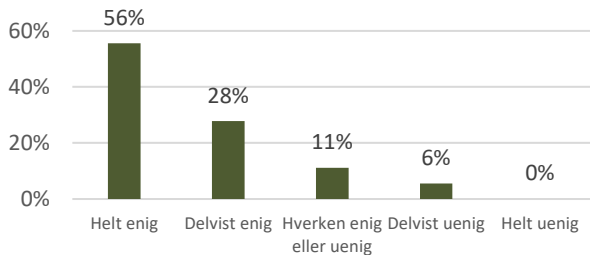


Udviklingen i samlet antal tilfredse (2014-2019)

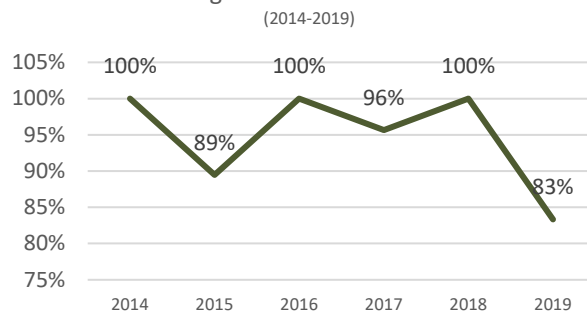


Spørgsmål 5: Jeg har deltaget aktivt i faglige aktiviteter

(svarfordeling 2019)

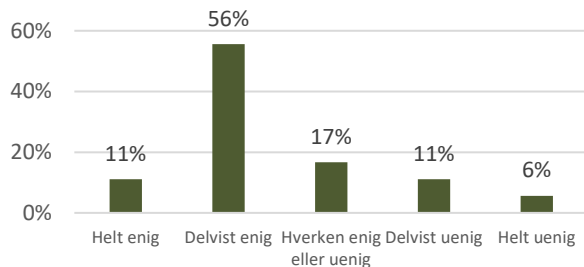


Udviklingen i samlet antal tilfredse (2014-2019)

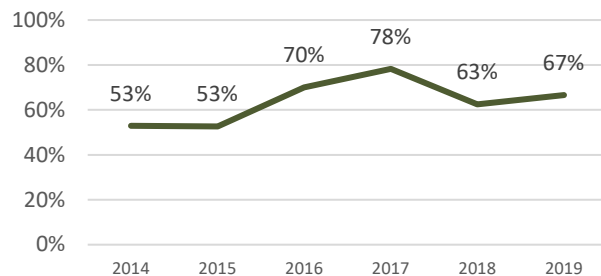


Spørgsmål 6: Jeg har fået brugbar feedback på mine faglige præstationer

(svarfordeling 2019)

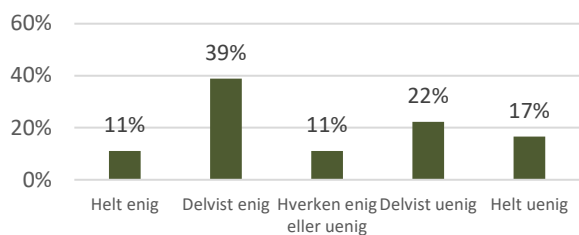


Udviklingen i samlet antal tilfredse (2014-2019)



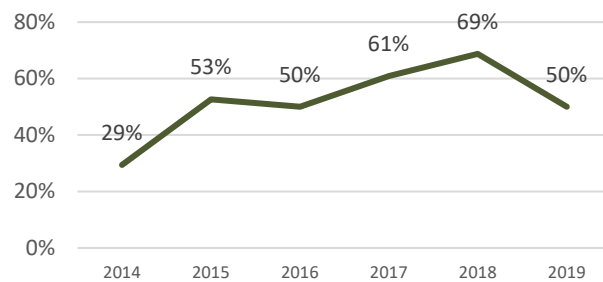
Spørgsmål 7: Jeg har generelt deltaget i de sociale aktiviteter på uddannelsen

(svarfordeling 2019)



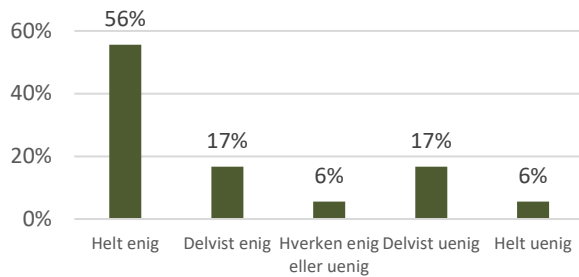
Udviklingen i samlet antal tilfredse (2014-2019)

(2014-2019)



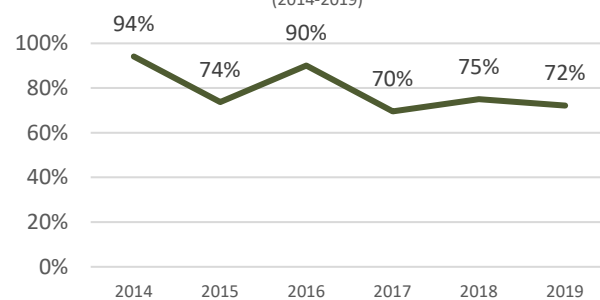
Spørgsmål 8: Jeg er blevet en del af et godt socialt sammenhold på uddannelsen

(svarfordeling 2019)

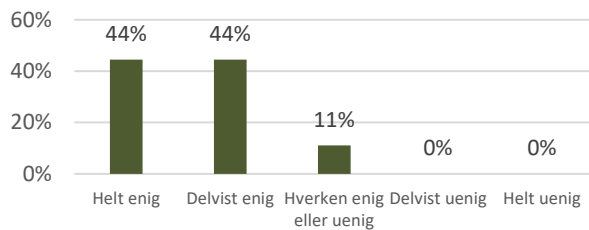


Udviklingen i samlet antal tilfredse (2014-2019)

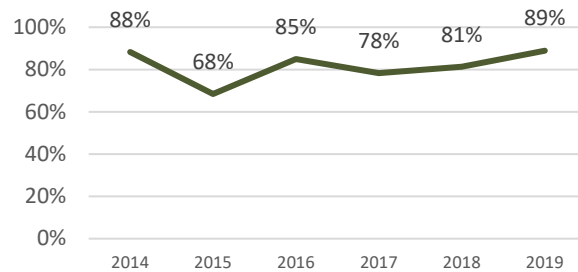
(2014-2019)



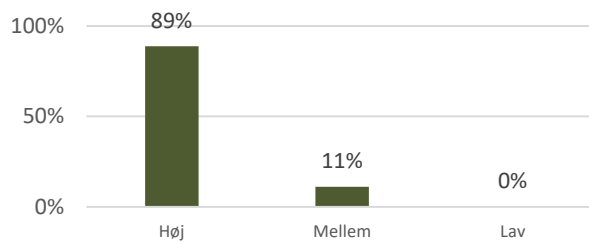
Spørgsmål 9: **Generelt er jeg tilfreds med min studiestart**
(svarfordeling 2019)



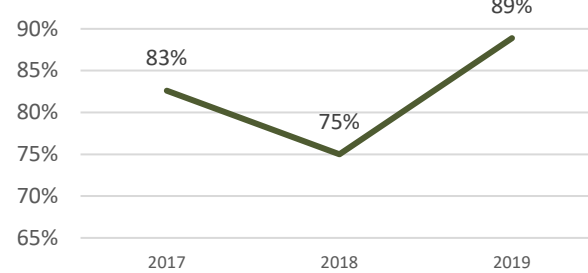
Udviklingen i samlet antal tilfredse (2014-2019)



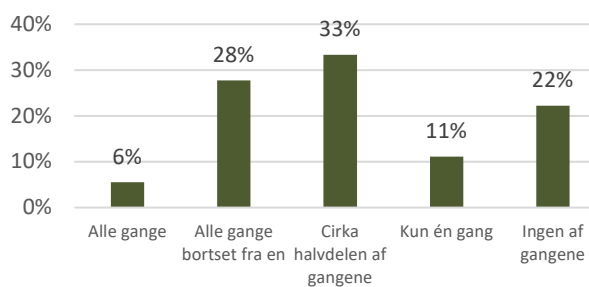
Spørgsmål 10: **Hvor motiveret du er lige nu for at gennemføre din bacheloruddannelse**
(svarfordeling 2019)



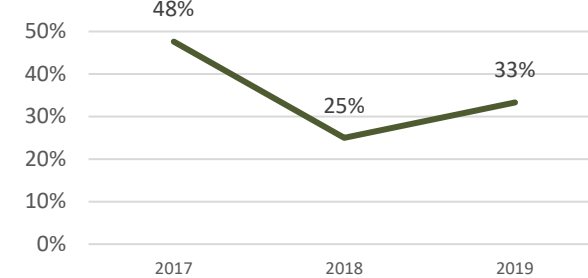
Udviklingen i samlet antal tilfredse (2017-2019)



Spørgsmål 11: **Jeg har deltaget i Holdets Time på min uddannelse**
(svarfordeling 2019)

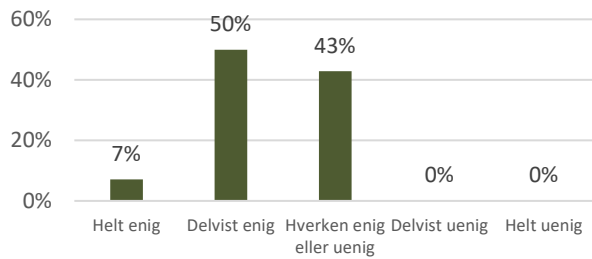


Udviklingen i samlet antal tilfredse (2017-2019)



Spørgsmål 12: *Indholdet af Holdets Time har bidraget positivt til mit første semester på uddannelsen*

(svarfordeling 2019)



Udviklingen i samlet antal tilfredse (2017-2019)

