

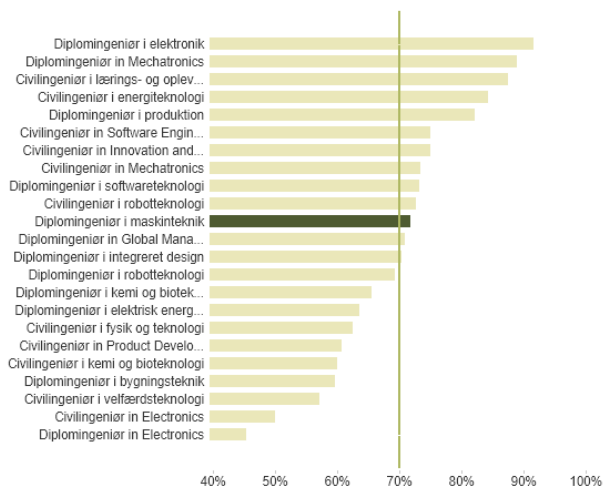
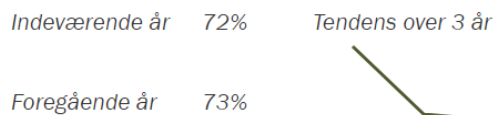
Studiestartsundersøgelsen 2019

Diplomingeniøruddannelsen i maskinteknik

Svarprocent: 80 % (40 ud af 50)

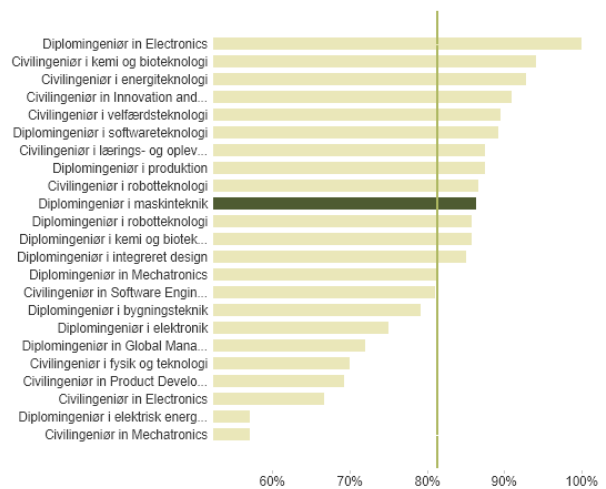
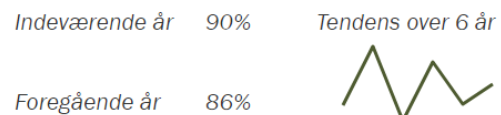
Overordnede billede

Motivation for at gennemføre bacheloruddannelse (Andel i procent - høj motivation)



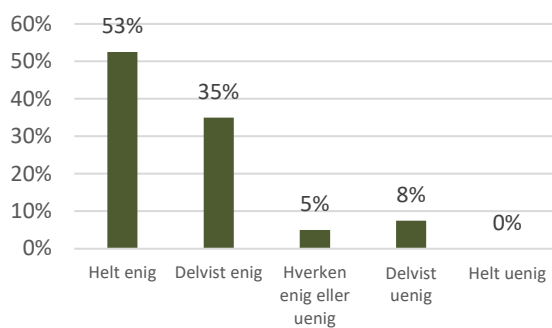
Generel tilfredshed med studiestart

(Andel i procent - positivt svar)

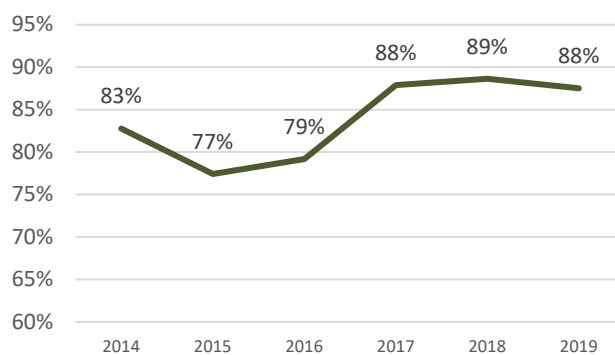


Svar på enkeltspørgsmål

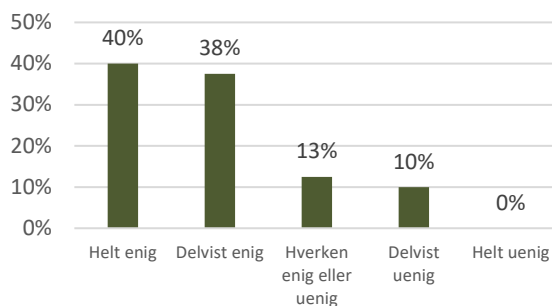
Spørgsmål 1: *Jeg har fået tilstrækkelig information om praktiske forhold*
(svarfordeling 2019)



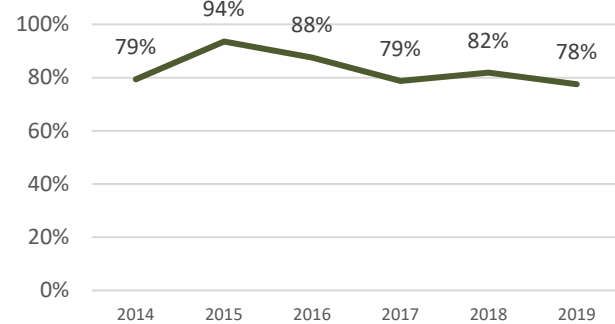
Udviklingen i samlet antal tilfredse
(2014-2019)



Spørgsmål 2: *Jeg har fået tilstrækkelig information om uddannelsens tilrettelæggelse*
(svarfordeling 2019)

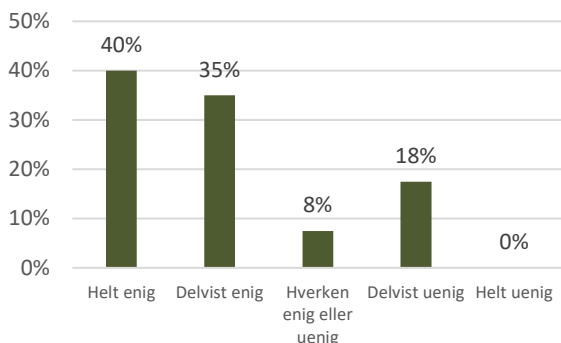


Udviklingen i samlet antal tilfredse
(2014-2019)

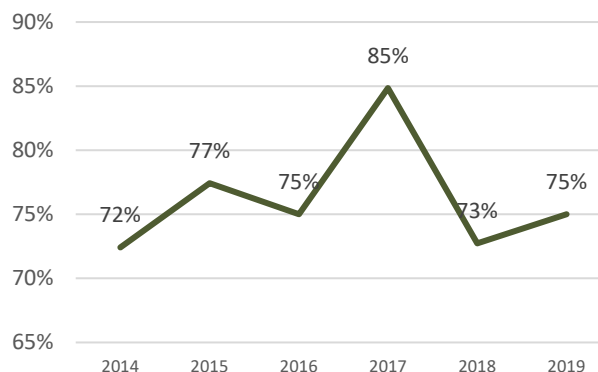


Spørgsmål 3: Jeg er blevet klar over hvad der forventes af mig
universitetsstuderende

(svarfordeling 2019)

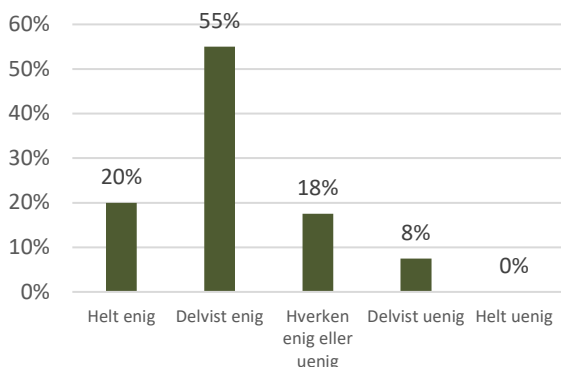


Udviklingen i samlet antal tilfredse (2014-2019)

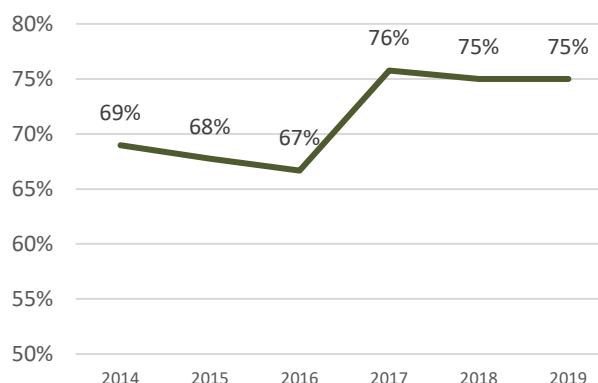


Spørgsmål 4: Jeg har fået gode studievaner

(svarfordeling 2019)

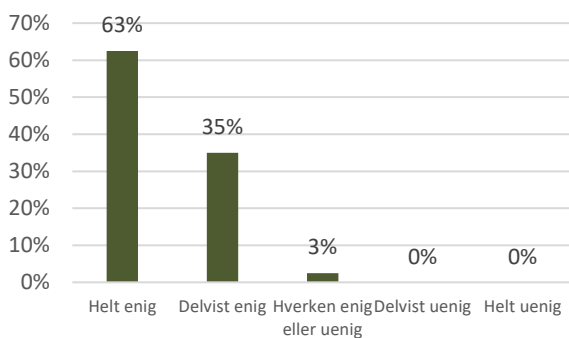


Udviklingen i samlet antal tilfredse (2014-2019)

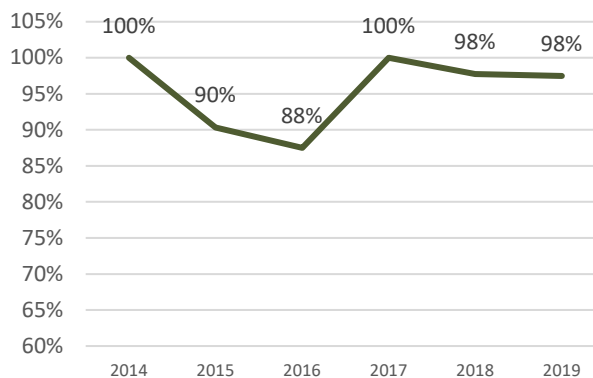


Spørgsmål 5: Jeg har deltaget aktivt i faglige aktiviteter

(svarfordeling 2019)

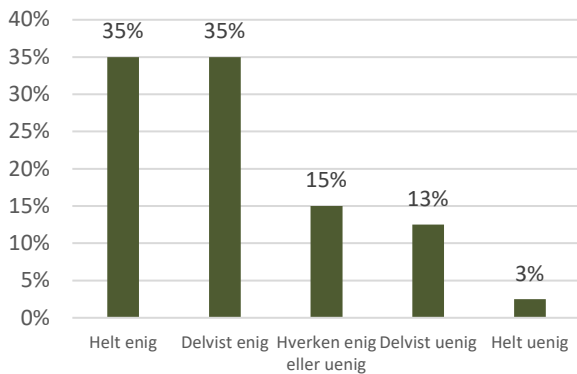


Udviklingen i samlet antal tilfredse (2014-2019)

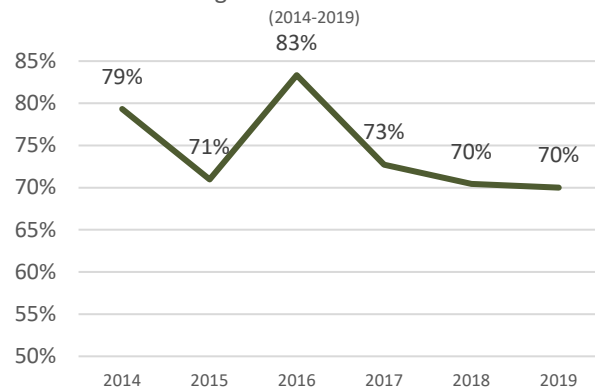


Spørgsmål 6: Jeg har fået brugbar feedback på mine faglige præstationer

(svarfordeling 2019)

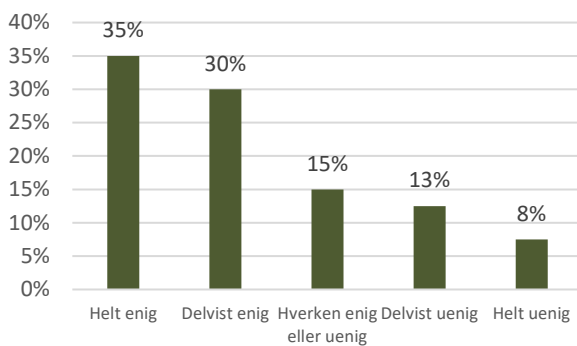


Udviklingen i samlet antal tilfredse (2014-2019)

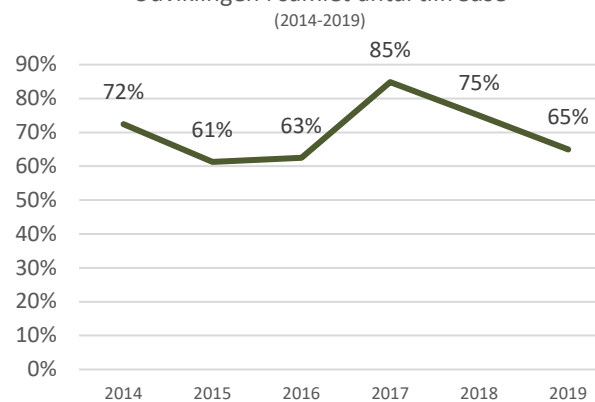


Spørgsmål 7: Jeg har generelt deltaget i de sociale aktiviteter på uddannelsen

(svarfordeling 2019)

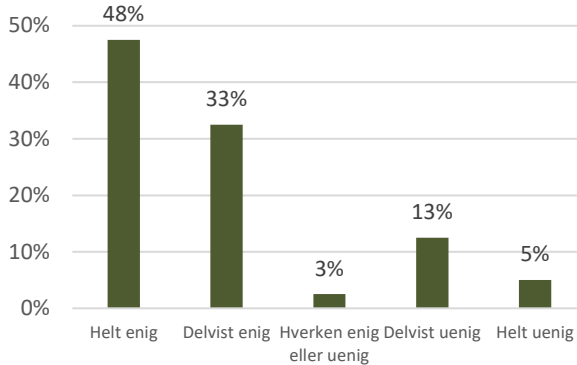


Udviklingen i samlet antal tilfredse (2014-2019)

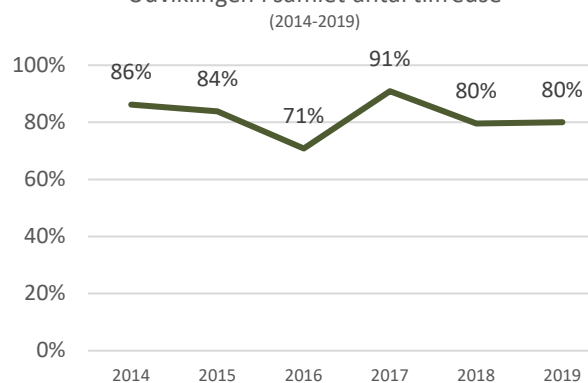


Spørgsmål 8: Jeg er blevet en del af et godt socialt sammenhold på uddannelsen

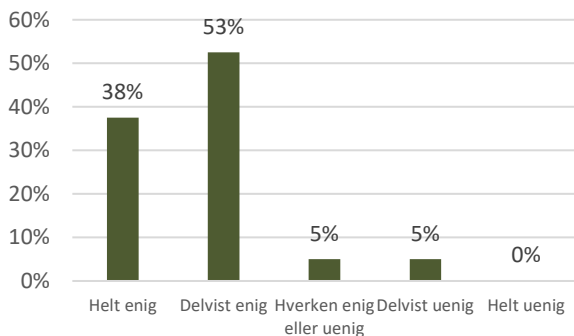
(svarfordeling 2019)



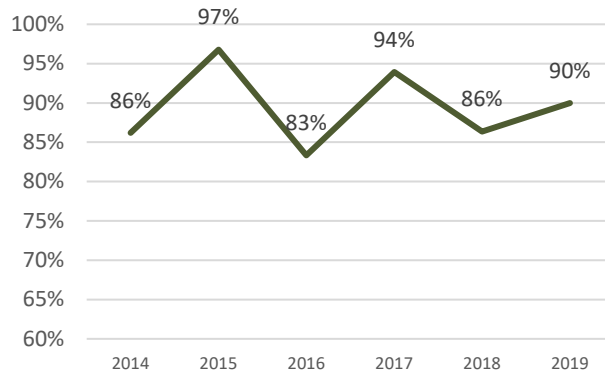
Udviklingen i samlet antal tilfredse (2014-2019)



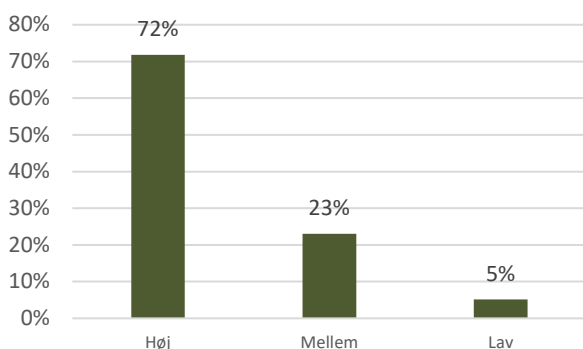
Spørgsmål 9: **Generelt er jeg tilfreds med min studiestart**
(svarfordeling 2019)



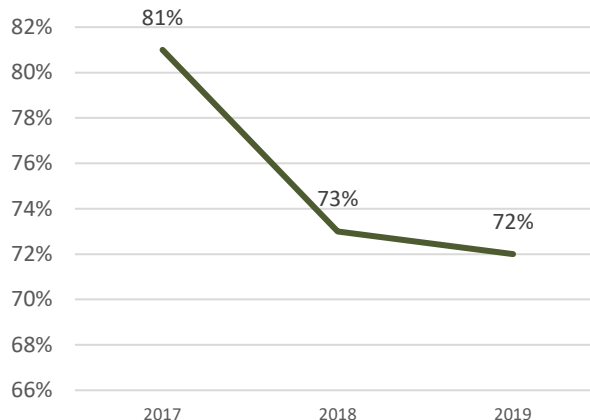
Udviklingen i samlet antal tilfredse (2014-2019)



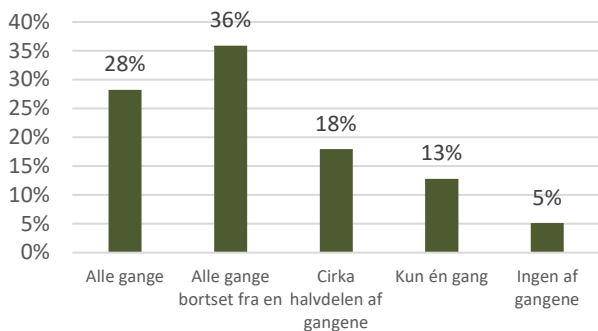
Spørgsmål 10: **Hvor motiveret du lige nu er for at gennemføre din bacheloruddannelse**
(svarfordeling 2019)



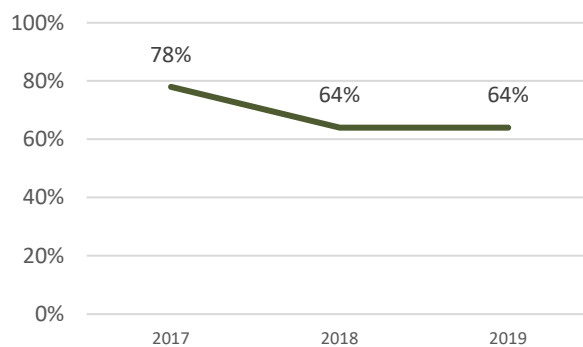
Udviklingen i samlet antal tilfredse (2017-2019)



Spørgsmål 11: **Jeg har deltaget i Holdets Time på min uddannelse**
(svarfordeling 2019)

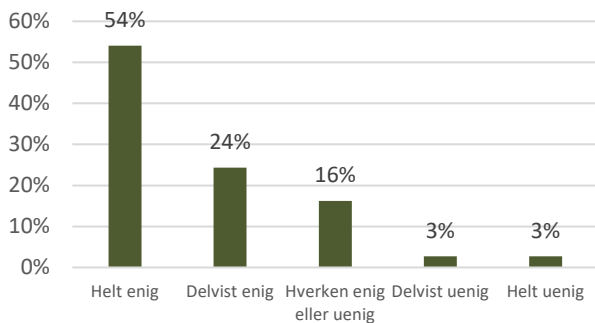


Udviklingen i samlet antal tilfredse (2017-2019)



Spørgsmål 12: Indholdet af Holdets Time har bidraget positivt til mit første semester på uddannelsen

(svarfordeling 2019)

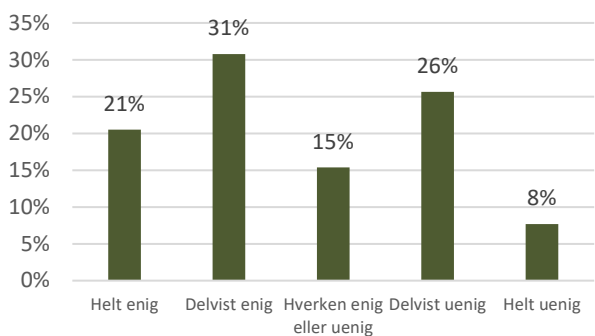


Udviklingen i samlet antal tilfredse (2017-2019)



Spørgsmål 13: Det var let at finde frem til studiestartsinformationer for min uddannelse

(svarfordeling 2019)

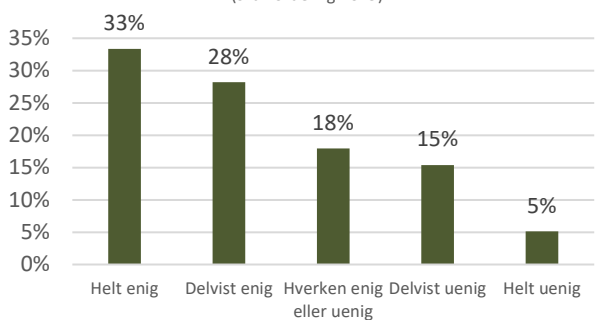


Spørgsmålet var nyt i 2019 -studiestartsundersøgelsen. Derfor ingen sammenligning med forrige år

Der henvises til Velkomstundersøgelserne 2017 - 2018

Spørgsmål 14: Jeg har vidst hvem der kunne kontaktes ved spørgsmål og problemer

(svarfordeling 2019)

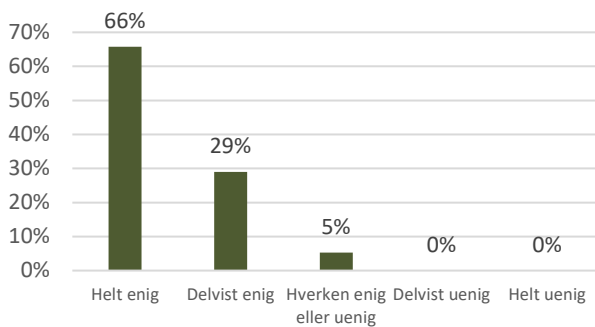


Spørgsmålet var nyt i 2019 -studiestartsundersøgelsen. Derfor ingen sammenligning med forrige år

Der henvises til Velkomstundersøgelserne 2017 - 2018

Spørgsmål 15: **Mentorerne har givet mig en god introduktion til studielivet på min uddannelse**

(svarfordeling 2019)

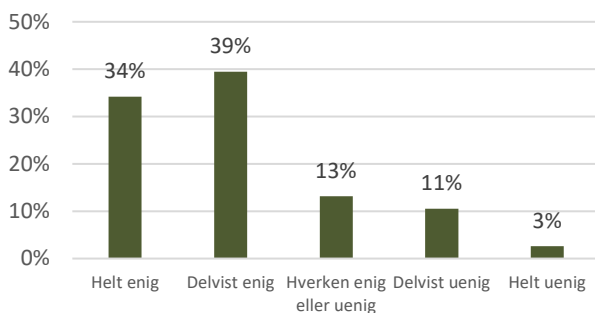


Spørgsmålet var nyt i 2019 -studiestartsundersøgelsen. Derfor ingen sammenligning med forrige år

Der henvises til Velkomstundersøgelserne 2017 - 2018

Spørgsmål 16: **Introdagene - altså de første tre dages studiestart - gav et godt indblik i hvad ingeniøruddannelserne kræver og tilbyder**

(svarfordeling 2019)

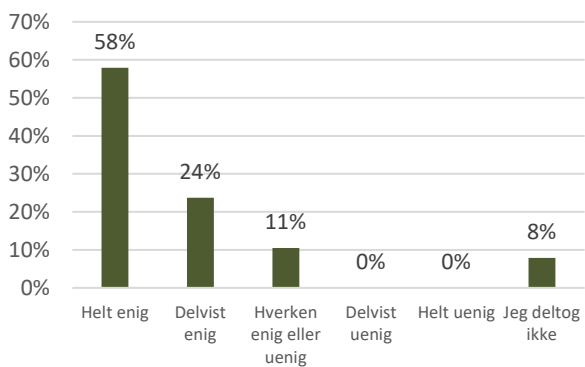


Spørgsmålet var nyt i 2019 -studiestartsundersøgelsen. Derfor ingen sammenligning med forrige år

Der henvises til Velkomstundersøgelserne 2017 - 2018

Spørgsmål 17: **Social Shaker Day er en god måde at lære sine medstuderende at kende på**

(svarfordeling 2019)



Spørgsmålet var nyt i 2019 -studiestartsundersøgelsen. Derfor ingen sammenligning med forrige år

Der henvises til Velkomstundersøgelserne 2017 - 2018