

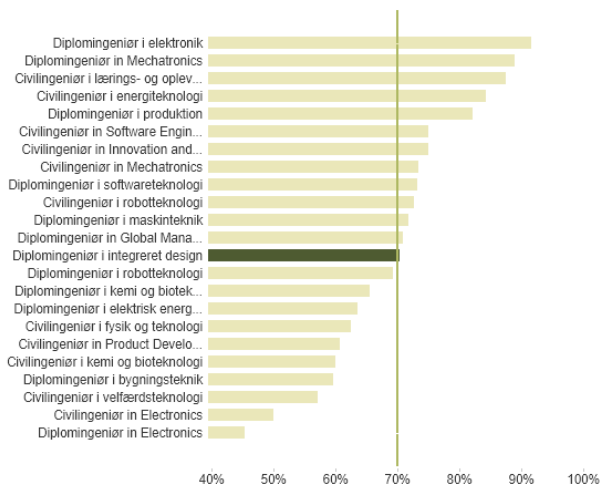

## Studiestartsundersøgelsen 2019

### Diplomingeniøruddannelsen i integreret design

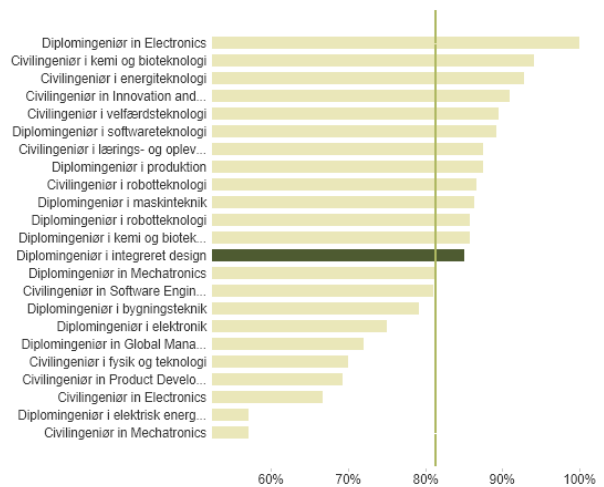
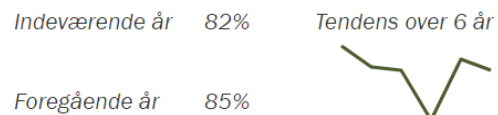
Svarprocent: 81 % (44 ud af 54)

#### Overordnede billede

*Motivation for at gennemføre bacheloruddannelse*  
(Andel i procent - høj motivation)



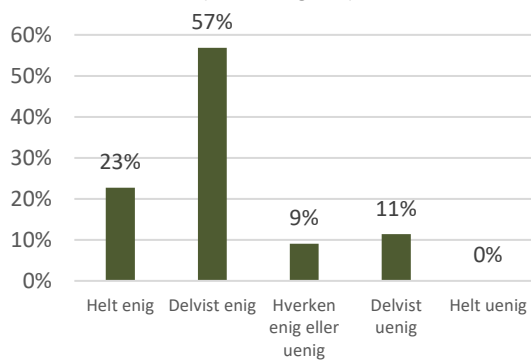
*Generel tilfredshed med studiestart*  
(Andel i procent - positivt svar)



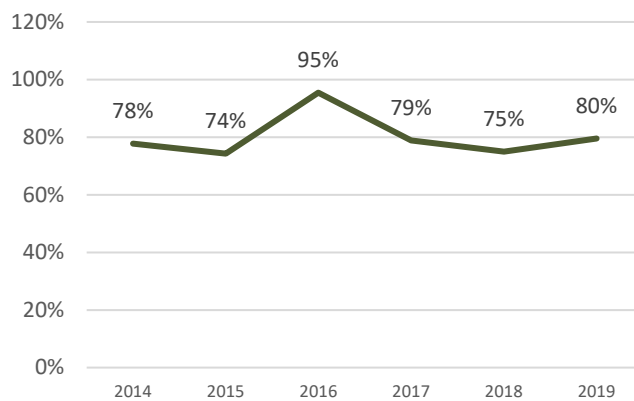
## Svar på enkeltspørgsmål

### Spørgsmål 1: *Jeg har fået tilstrækkelig information om praktiske forhold*

(svarfordeling 2019)

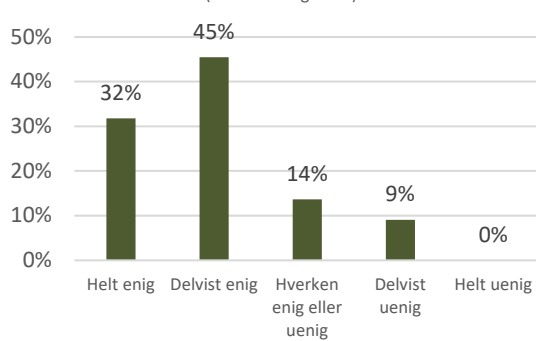


### Udviklingen i samlet antal tilfredse (2014-2019)

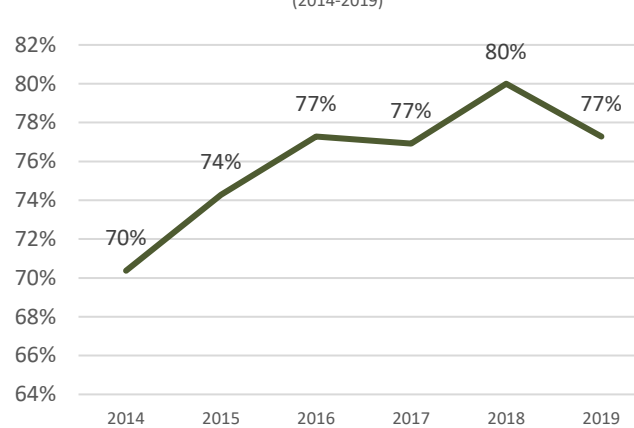


### Spørgsmål 2: *Jeg har fået tilstrækkelig information om uddannelsens tilrettelæggelse*

(svarfordeling 2019)

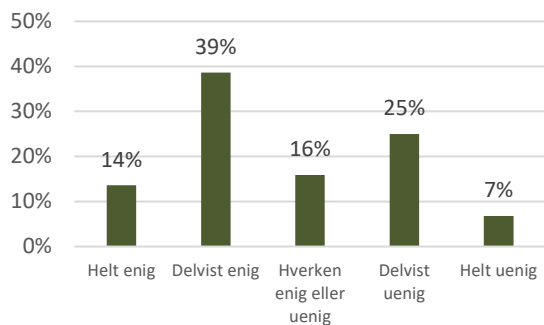


### Udviklingen i samlet antal tilfredse (2014-2019)

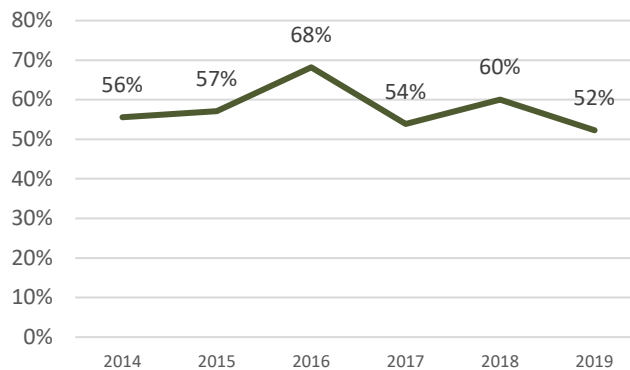


**Spørgsmål 3: Jeg er blevet klar over hvad der forventes af mig som universitetsstuderende**

(svarfordeling 2019)

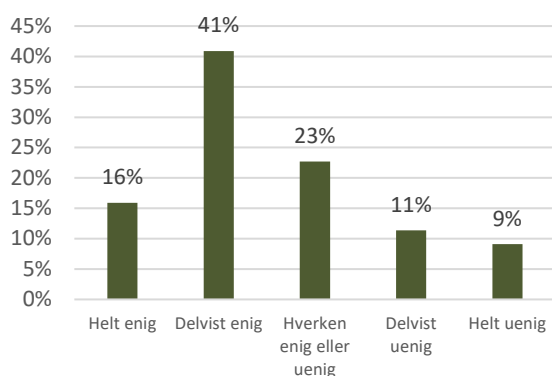


**Udviklingen i samlet antal tilfredse (2014-2019)**

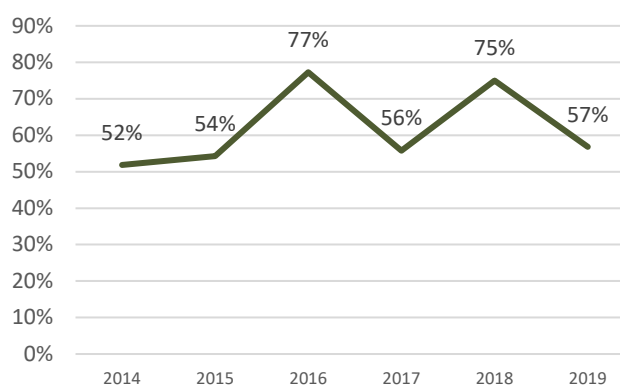


**Spørgsmål 4: Jeg har fået gode studievaner**

(svarfordeling 2019)

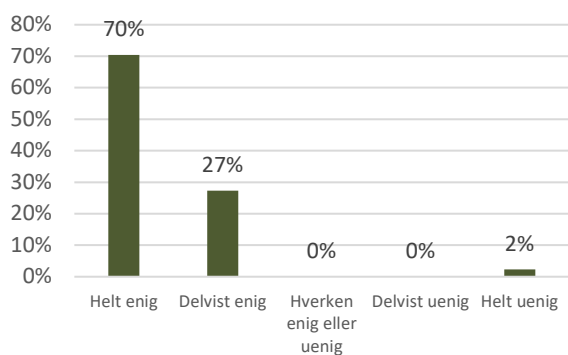


**Udviklingen i samlet antal tilfredse (2014-2019)**

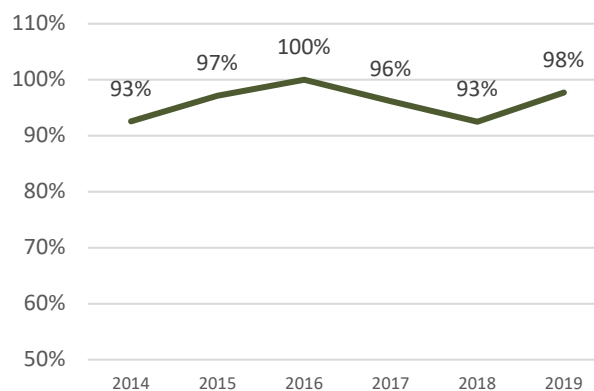


**Spørgsmål 5: Jeg har deltaget aktivt i faglige aktiviteter**

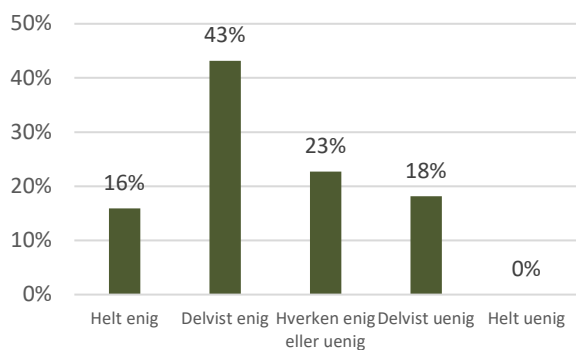
(svarfordeling 2019)



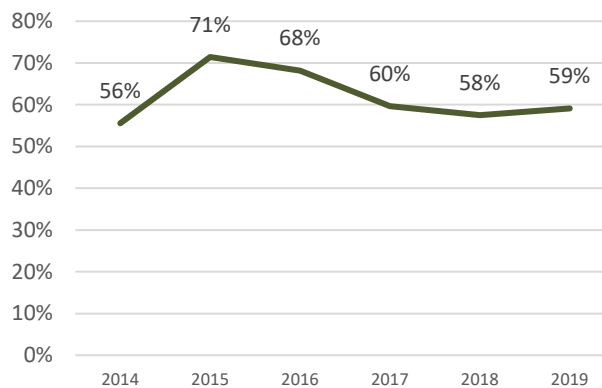
**Udviklingen i samlet antal tilfredse (2014-2019)**



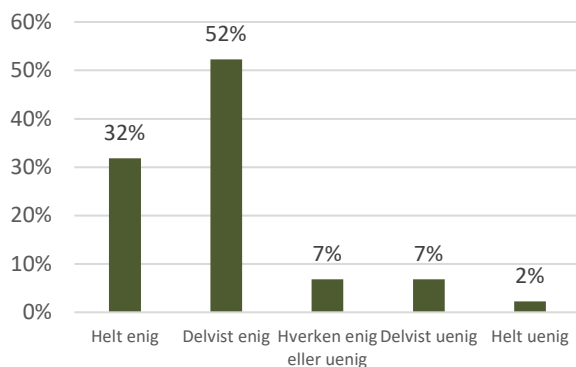
**Spørgsmål 6: Jeg har fået brugbar feedback på mine faglige præstationer**  
(svarfordeling 2019)



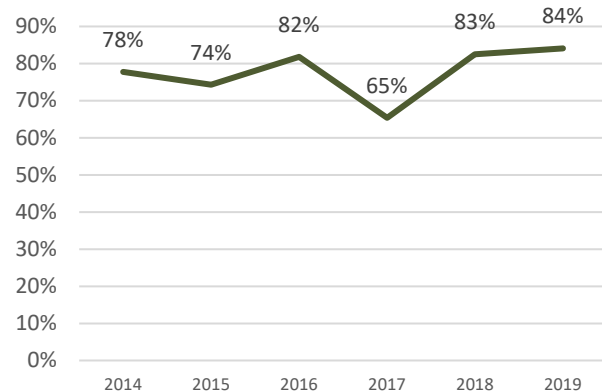
**Udviklingen i samlet antal tilfredse (2014-2019)**



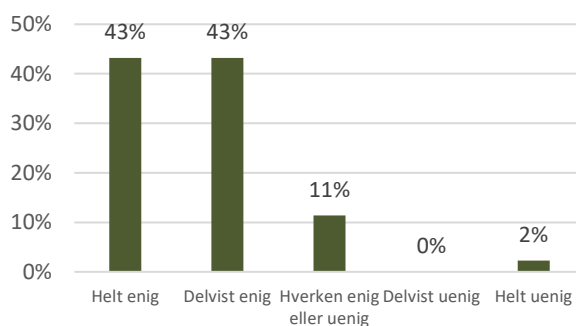
**Spørgsmål 7: Jeg har generelt deltaget i de sociale aktiviteter på uddannelsen**  
(svarfordeling 2019)



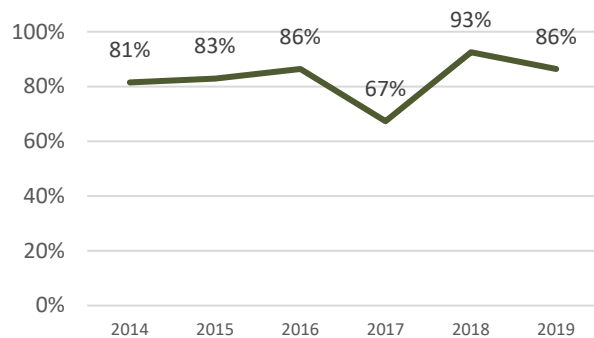
**Udviklingen i samlet antal tilfredse (2014-2019)**



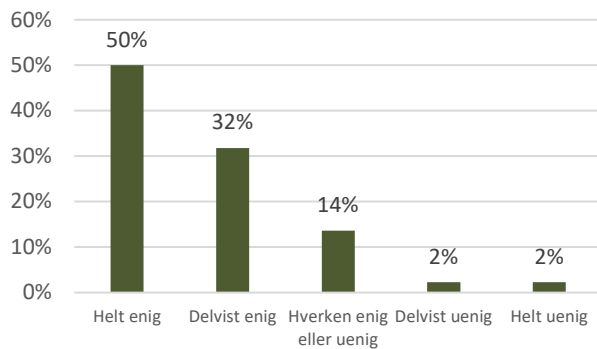
**Spørgsmål 8: Jeg er blevet en del af et godt socialt sammenhold på uddannelsen**  
(svarfordeling 2019)



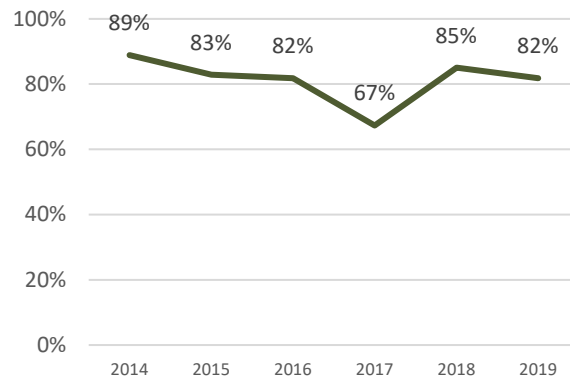
**Udviklingen i samlet antal tilfredse (2014-2019)**



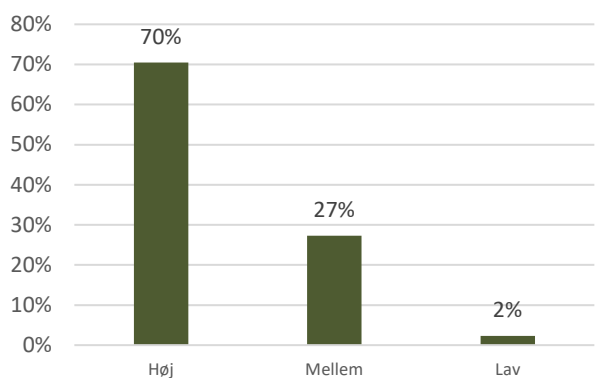
**Spørgsmål 9: *Generelt er jeg tilfreds med min uddannelse***  
(svarfordeling 2019)



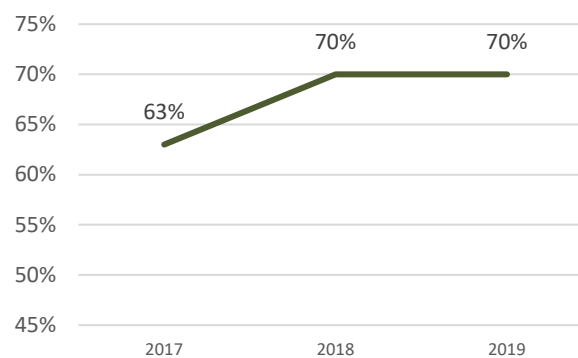
**Udviklingen i samlet antal tilfredse (2014-2019)**



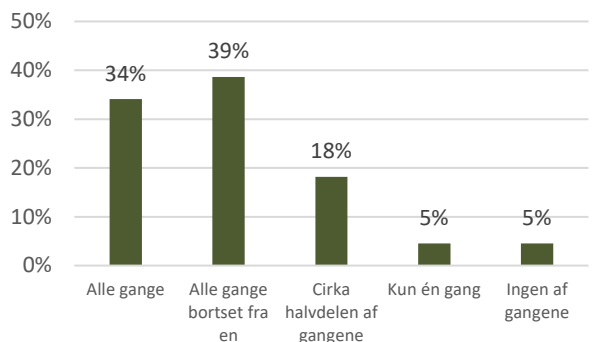
**Spørgsmål 10: *Hvor motiveret du lige nu er for at gennemføre din bachelordannelse***  
(svarfordeling 2019)



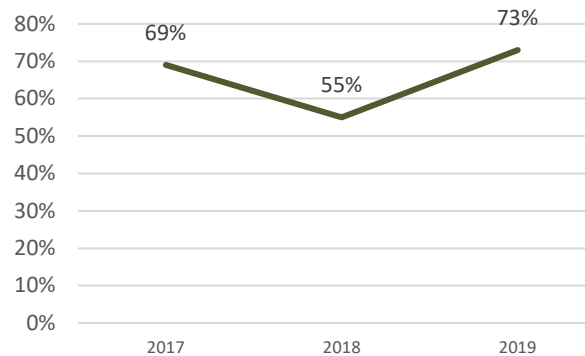
**Udviklingen i samlet antal tilfredse (2017-2019)**



**Spørgsmål 11: *Jeg har deltaget i Holdets Time på min uddannelse***  
(svarfordeling 2019)

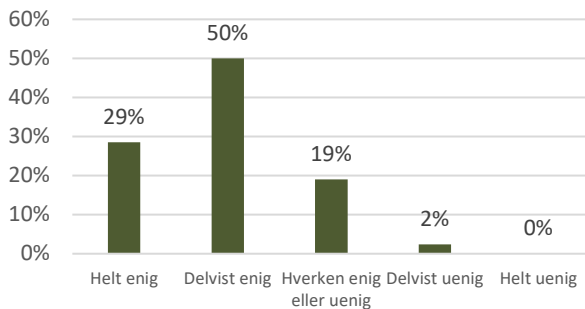


**Udviklingen i samlet antal tilfredse (2017-2019)**



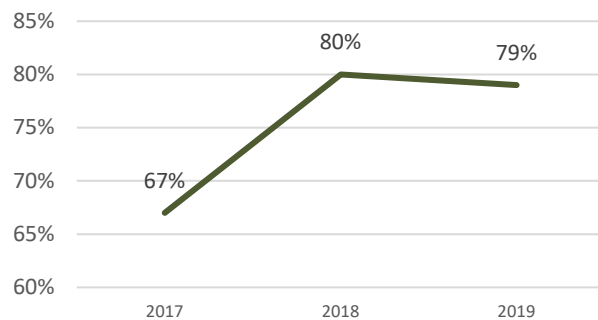
**Spørgsmål 12: *Indholdet af Holdets Time har bidraget positivt til mit første semester på uddannelsen***

(svarfordeling 2019)



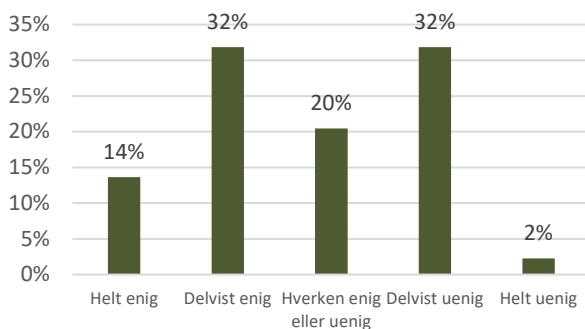
**Udviklingen i samlet antal tilfredse (2017-2019)**

(2017-2019)



**Spørgsmål 13: *Det var let at finde frem til studiestartsinformationer for min uddannelse***

(svarfordeling 2019)

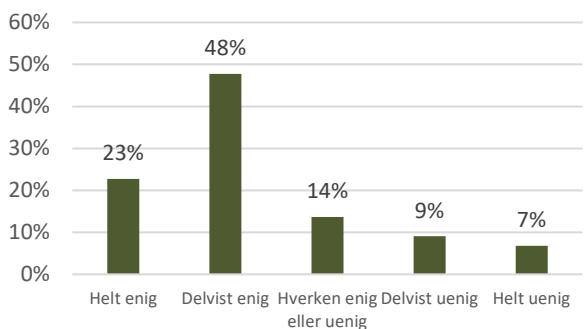


*Spørgsmålet var nyt i 2019 -studiestartsundersøgelsen. Derfor ingen sammenligning med forrige år*

*Der henvises til Velkomstundersøgelserne 2017 - 2018*

**Spørgsmål 14: *Jeg har vidst hvem der kunne kontaktes ved spørgsmål og problemer***

(svarfordeling 2019)

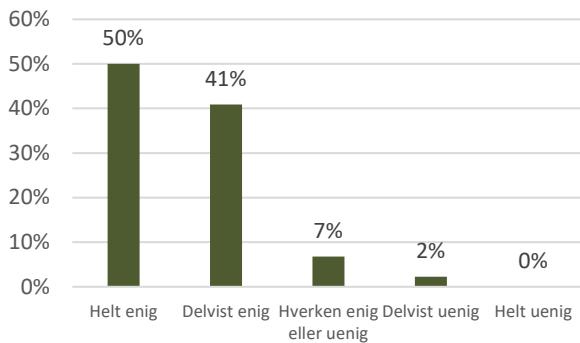


*Spørgsmålet var nyt i 2019 -studiestartsundersøgelsen. Derfor ingen sammenligning med forrige år*

*Der henvises til Velkomstundersøgelserne 2017 - 2018*

**Spørgsmål 15: Mentorerne har givet mig en god introduktion til studielivet på min uddannelse**

(svarfordeling 2019)

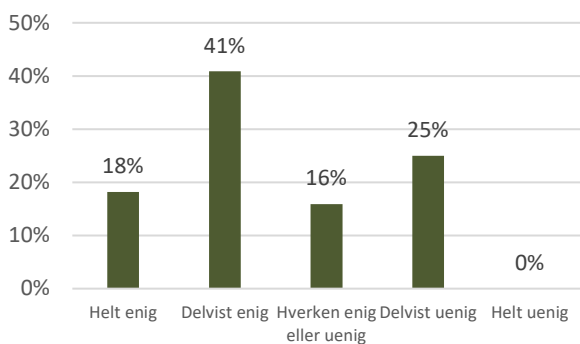


*Spørgsmålet var nyt i 2019 -studiestartsundersøgelsen. Derfor ingen sammenligning med forrige år*

*Der henvises til Velkomstundersøgelserne 2017 - 2018*

**Spørgsmål 16: Introduktionsdagene - altså de første tre dages studiestart - gav et godt indblik i hvad ingeniøruddannelserne kræver og tilbyder**

(svarfordeling 2019)

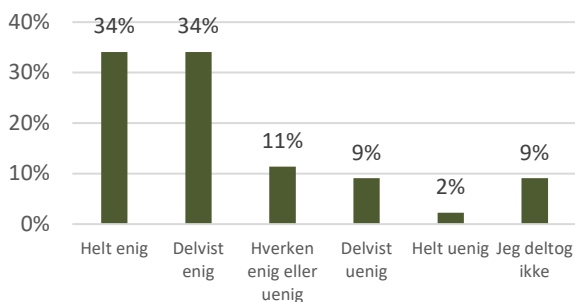


*Spørgsmålet var nyt i 2019 -studiestartsundersøgelsen. Derfor ingen sammenligning med forrige år*

*Der henvises til Velkomstundersøgelserne 2017 - 2018*

**Spørgsmål 17: Social Shaker Day er en god måde at lære sine medstuderende at kende på**

(svarfordeling 2019)



*Spørgsmålet var nyt i 2019 -studiestartsundersøgelsen. Derfor ingen sammenligning med forrige år*

*Der henvises til Velkomstundersøgelserne 2017 - 2018*