

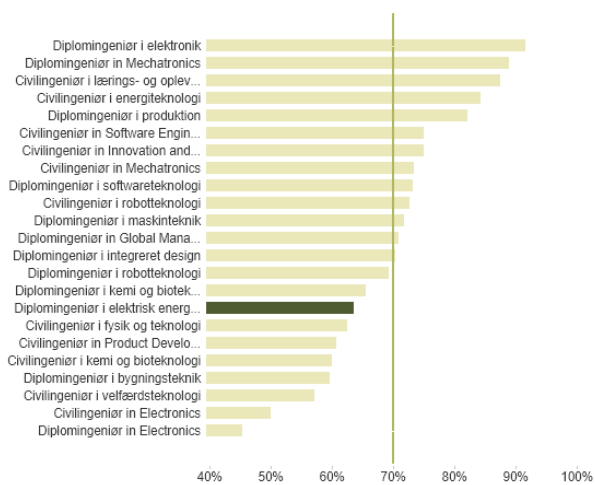
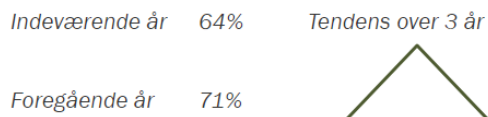
Studiestartsundersøgelsen 2019

Diplomingeniøruddannelsen i elektrisk energiteknologi

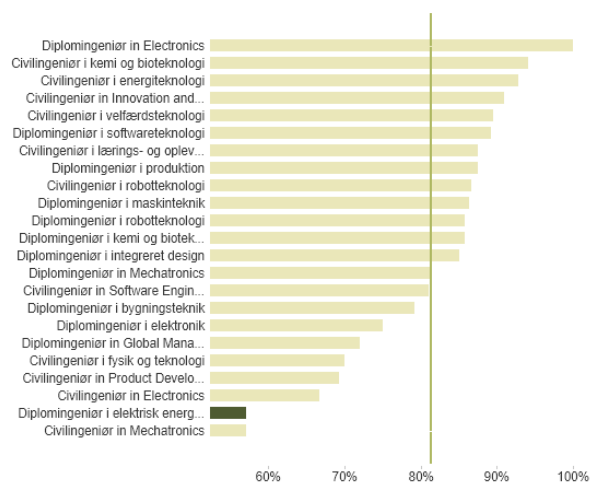
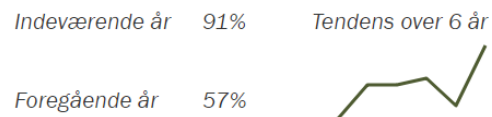
Svarprocent: 34 % (11 ud af 32)

Overordnede billede

Motivation for at gennemføre bacheloruddannelse
(Andel i procent - høj motivation)



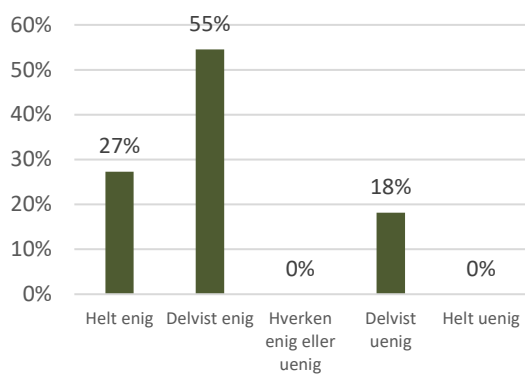
Generel tilfredshed med studiestart
(Andel i procent - positivt svar)



Svar på enkeltspørgsmål

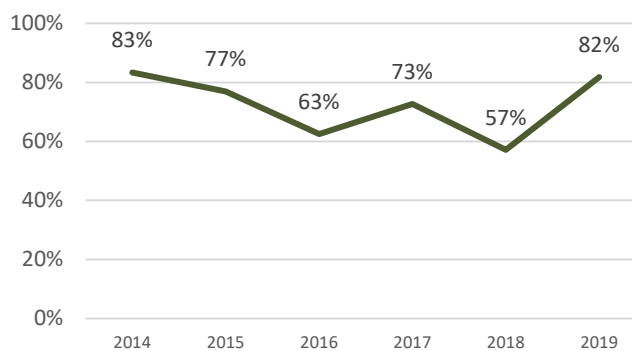
Spørgsmål 1: *Jeg har fået tilstrækkelig information om praktiske forhold*

(Svarfordeling 2019)



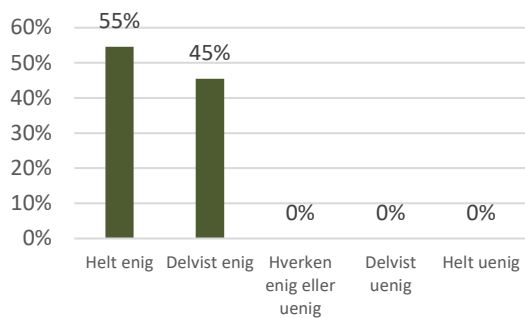
Udviklingen i samlet antal tilfredse

(2014-2019)



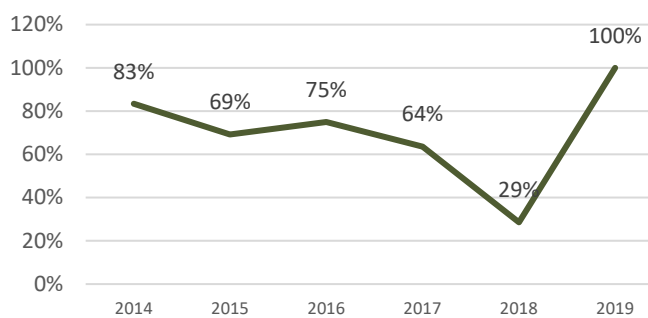
Spørgsmål 2: *Jeg har fået tilstrækkelig information om uddannelses tilrettelæggelse*

(Svarfordeling 2019)



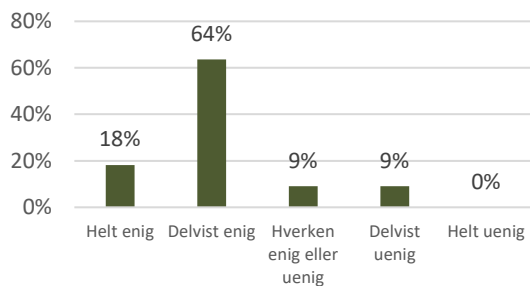
Udviklingen i samlet antal tilfredse

(2014-2019)



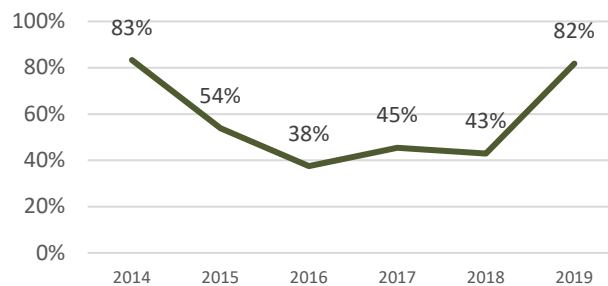
**Spørgsmål 3: Jeg er blevet klar over
hvad der forventes af mig som
universitetsstuderende**

(Svarfordeling 2019)



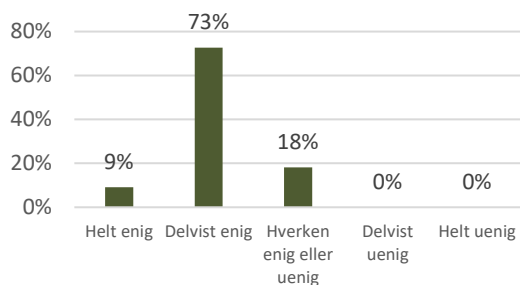
**Udviklingen i samlet antal tilfredse
(2014-2019)**

(2014-2019)



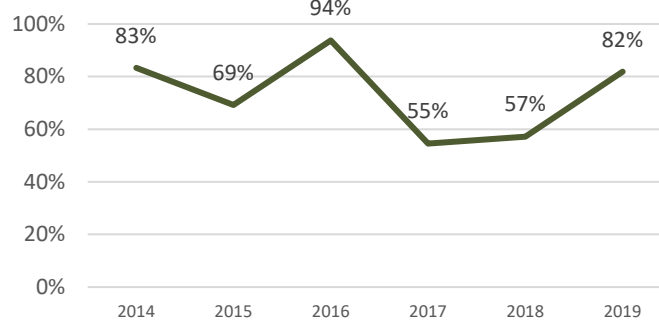
**Spørgsmål 4: Jeg har fået gode
studievaner**

(Svarfordeling 2019)



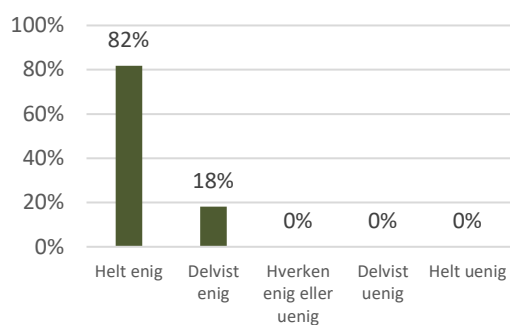
**Udviklingen i samlet antal tilfredse
(2014-2019)**

(2014-2019)



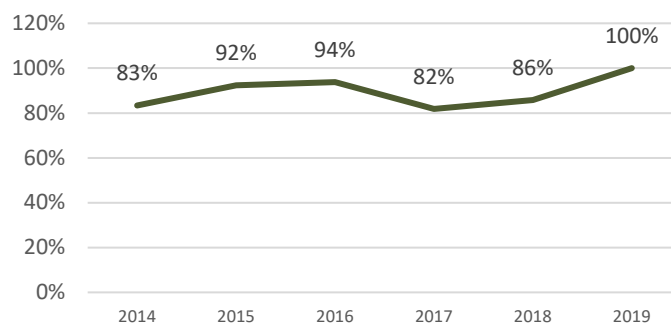
**Spørgsmål 5: Jeg har deltaget aktivt i
faglige aktiviteter**

(Svarfordeling 2019)

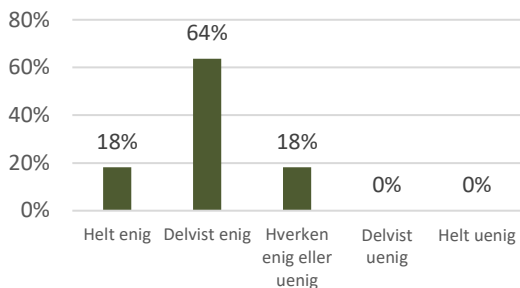


**Udviklingen i samlet antal tilfredse
(2014-2019)**

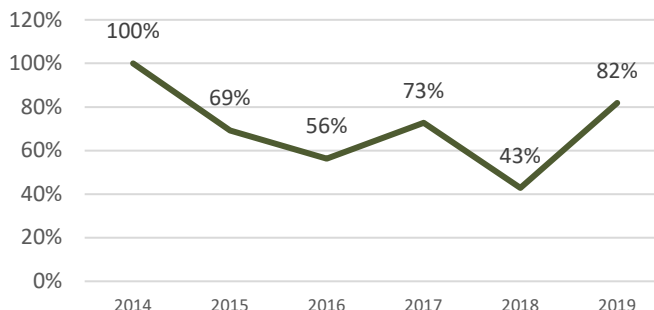
(2014-2019)



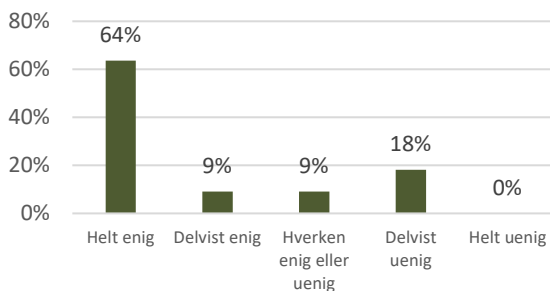
Spørgsmål 6: Jeg har fået brugbar feedback på mine faglige præstationer
(Svarfordeling 2019)



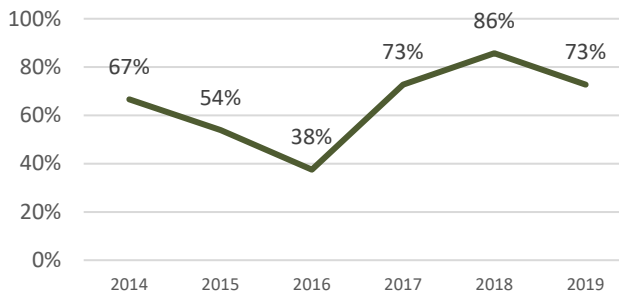
Udviklingen i samlet antal tilfredse (2014-2019)



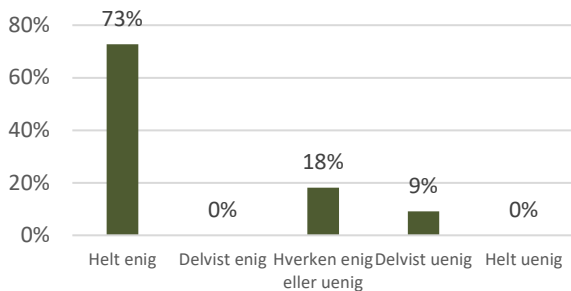
Spørgsmål 7: Jeg har generelt deltaget i de sociale aktiviteter på uddannelsen
(Svarfordeling 2019)



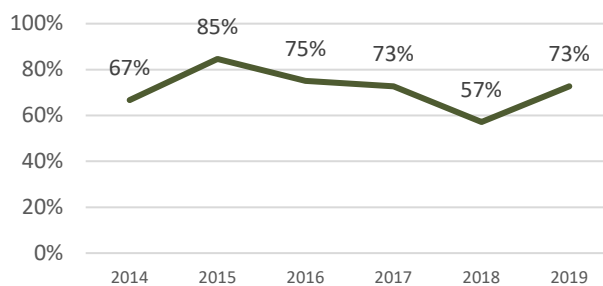
Udviklingen i samlet antal tilfredse (2014-2019)



Spørgsmål 8: Jeg er blevet en del af et godt socialt sammenhold på uddannelsen
(Svarfordeling 2019)

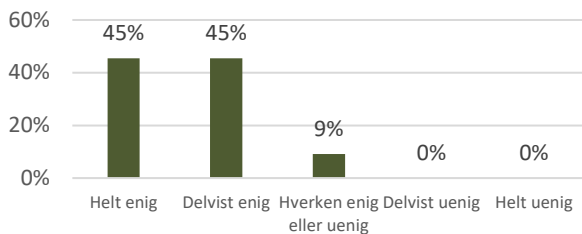


Udviklingen i samlet antal tilfredse (2014-2019)

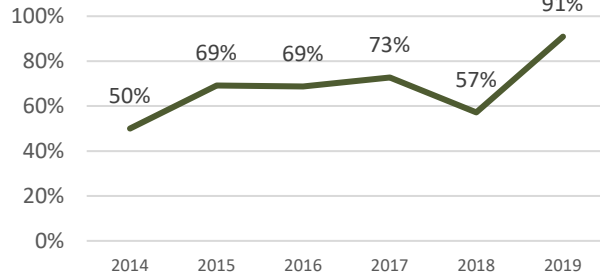


Spørgsmål 9: *Generelt er jeg tilfreds med min studiestart*

(Svarfordeling 2019)

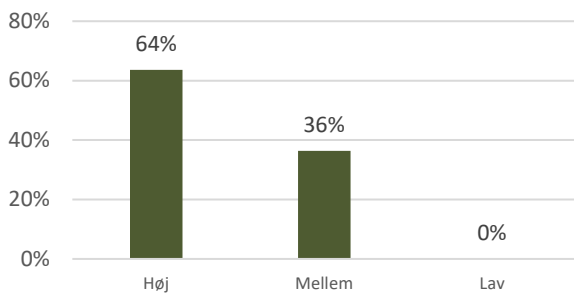


Udvikling i samlet antal tilfredse (2014-2019)

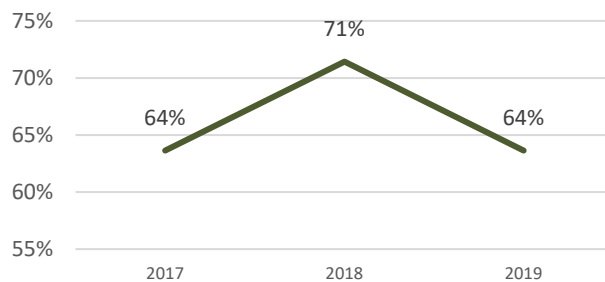


Spørgsmål 10: *Hvor motiveret du lige nu er for at gennemføre din bacheloruddannelse*

(Svarfordeling 2019)

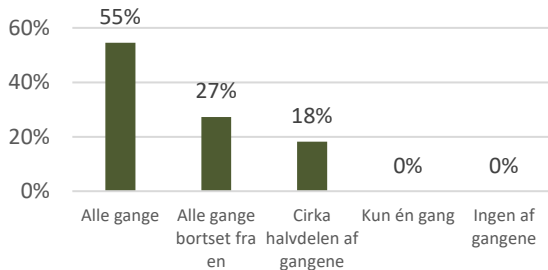


Udviklingen i samlet antal tilfredse (2017-2019)

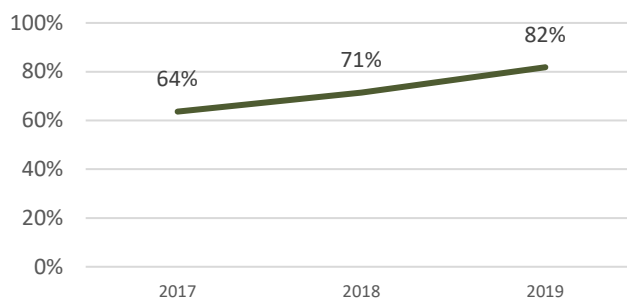


Spørgsmål 11: *Jeg har deltaget i Holdets Time på min uddannelse*

(Svarfordeling 2019)

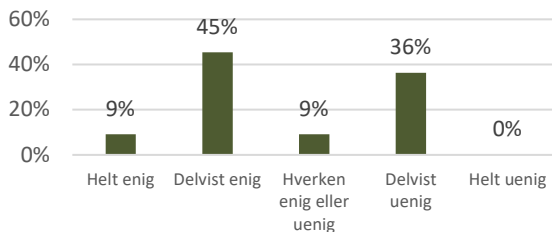


Udviklingen i samlet antal tilfredse (2017-2019)

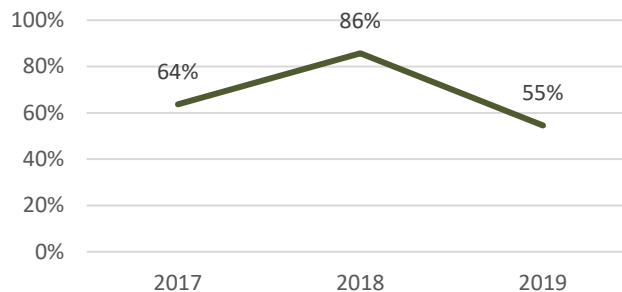


Spørgsmål 12: *Indholdet af Holdets Time har bidraget positivt til mit første semester på uddannelsen*

(Svarfordeling 2019)

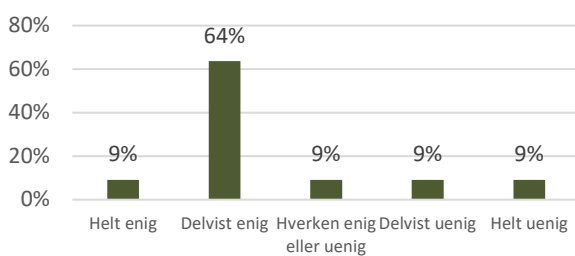


Udviklingen i samlet antal tilfredse (2017-2019)



Spørgsmål 13: *Det var let at finde frem til studiestartsinformationer for min uddannelse*

(Svarfordeling 2019)

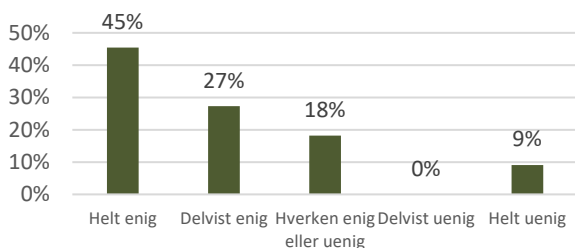


Spørgsmålet var nyt i 2019 -studiestartsundersøgelsen. Derfor ingen sammenligning med forrige år

Der henvises til Velkomstundersøgelserne 2017 - 2018

Spørgsmål 14: *Jeg har vidst hvem der kunne kontaktes ved spørgsmål og problemer*

(Svarfordeling 2019)

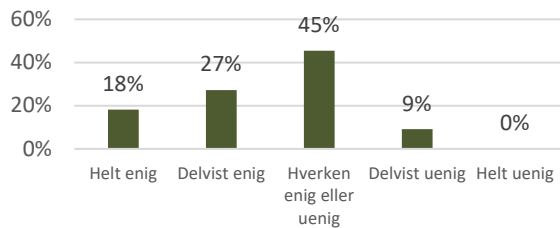


Spørgsmålet var nyt i 2019 -studiestartsundersøgelsen. Derfor ingen sammenligning med forrige år

Der henvises til Velkomstundersøgelserne 2017 - 2018

Spørgsmål 15: Mentorerne har givet mig en god introduktion til studielivet på min uddannelse

(Svarfordeling 2019)

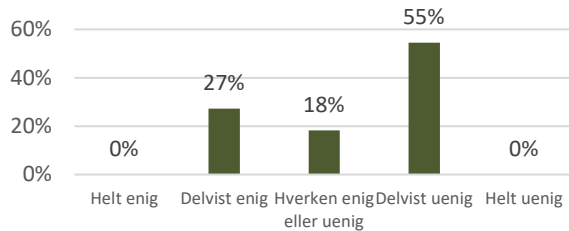


Spørgsmålet var nyt i 2019 -studiestartsundersøgelsen. Derfor ingen sammenligning med forrige år

Der henvises til Velkomstundersøgelserne 2017 - 2018

Spørgsmål 16: Introduktionsdagene - altså de første tre dages studiestart - gav et godt indblik i hvad ingenøruddannelserne kræver

(Svarfordeling 2019)

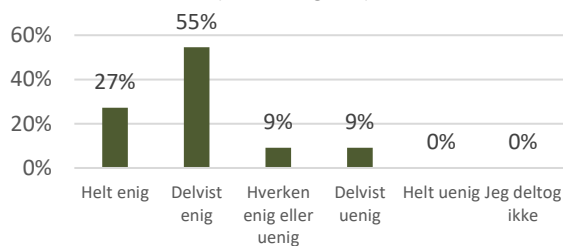


Spørgsmålet var nyt i 2019 -studiestartsundersøgelsen. Derfor ingen sammenligning med forrige år

Der henvises til Velkomstundersøgelserne 2017 - 2018

Spørgsmål 17: Social Shaker Day er en god måde at lære sine medstuderende at kende på

(Svarfordeling 2019)



Spørgsmålet var nyt i 2019 -studiestartsundersøgelsen. Derfor ingen sammenligning med forrige år

Der henvises til Velkomstundersøgelserne 2017 - 2018