

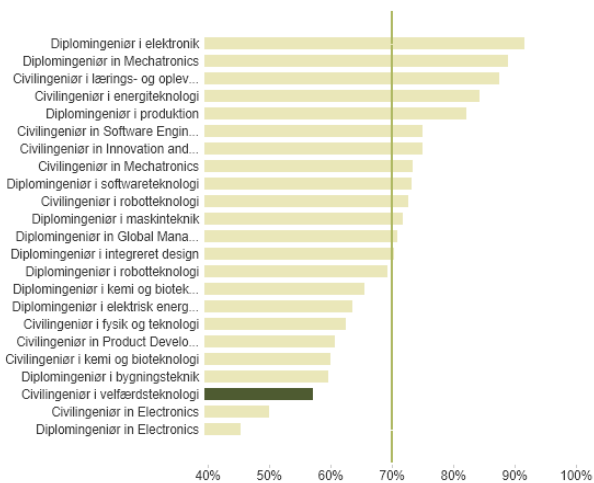
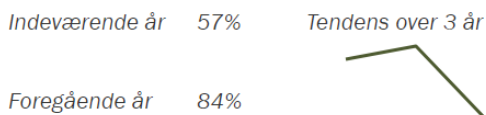
## Studiestartsundersøgelsen 2019

### Civilingeniøruddannelsen i velfærdsteknologi

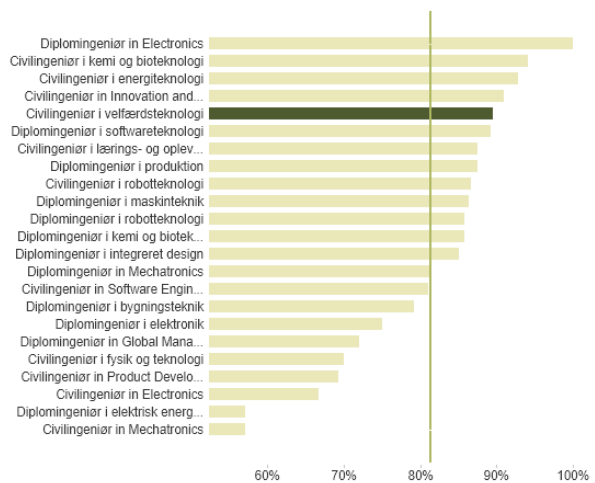
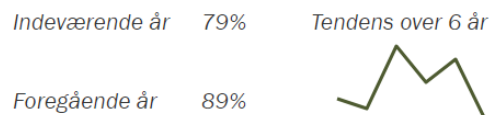
Svarprocent: 47 % (14 ud af 30)

#### Overordnede billede

##### Motivation for at gennemføre bacheloruddannelse (Andel i procent - høj motivation)

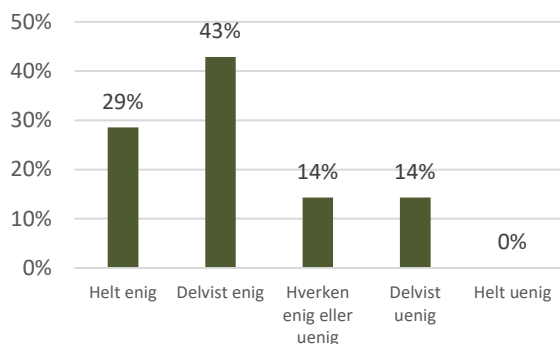


##### Generel tilfredshed med studiestart (Andel i procent - positivt svar)

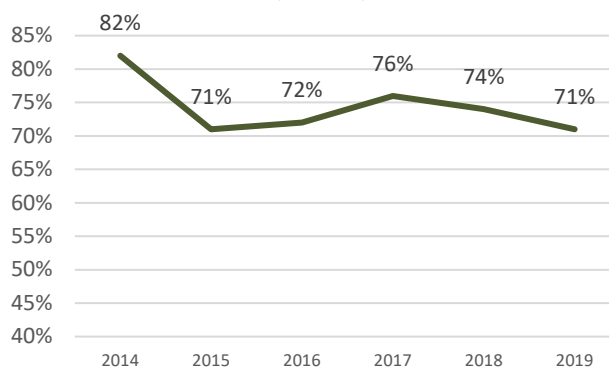


## Svar på enkeltspørgsmål

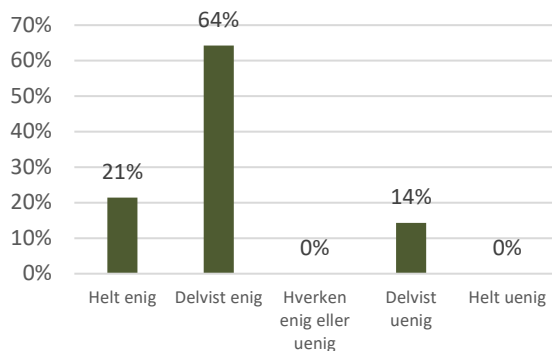
Spørgsmål 1: *Jeg har fået tilstrækkelig information om praktiske forhold*  
(svarfordeling 2019)



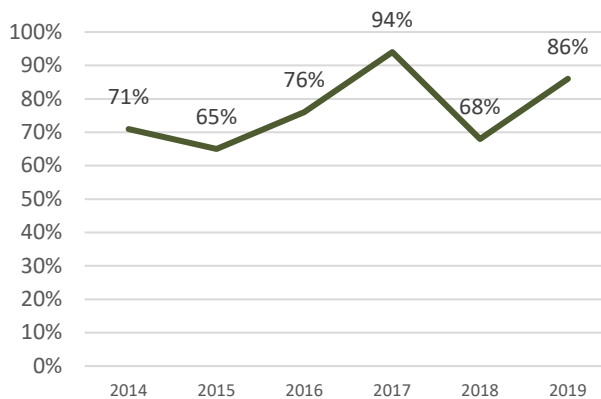
Udviklingen i samlet antal tilfredse  
(2014-2019)



Spørgsmål 2: *Jeg har fået tilstrækkelig tilrettelæggelse*  
(svarfordeling 2019)

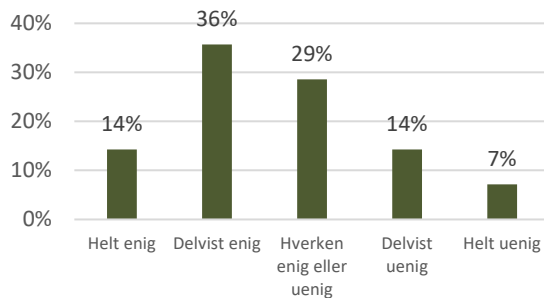


Udviklingen i samlet antal tilfredse  
(2014-2019)

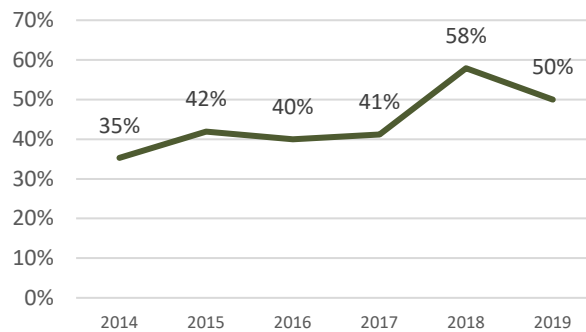


**Spørgsmål 3: Jeg er blevet klar over hvad der forventes af mig som universitetsstuderende**

(svarfordeling 2019)

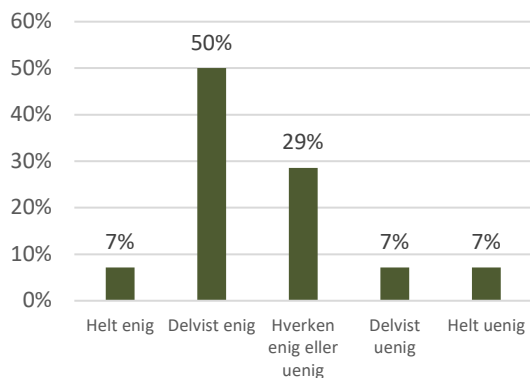


**Udviklingen i samlet antal tilfredse (2014-2019)**

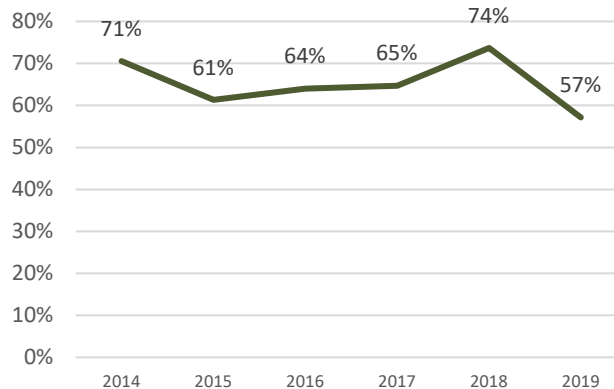


**Spørgsmål 4: Jeg har fået gode studievaner**

(svarfordeling 2019)

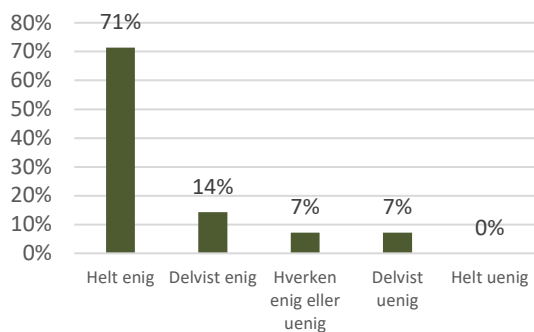


**Udviklingen i samlet antal tilfredse (2014-2019)**

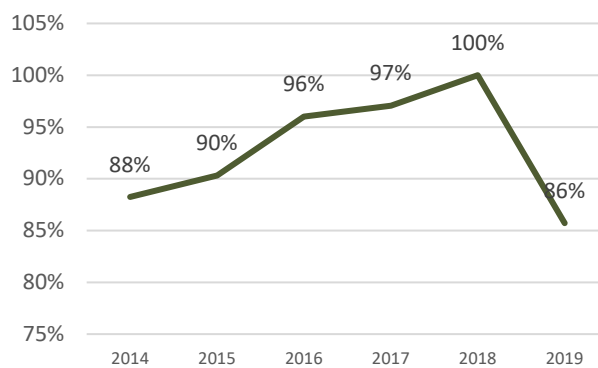


**Spørgsmål 5: Jeg har deltaget aktivt i faglige aktiviteter**

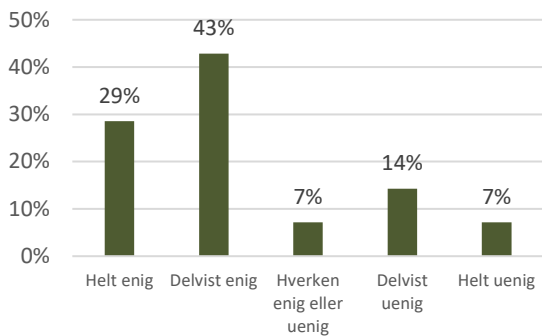
(svarfordeling 2019)



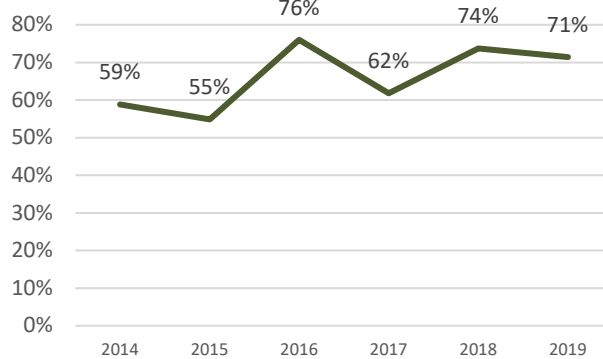
**Udviklingen i samlet antal tilfredse (2014-2019)**



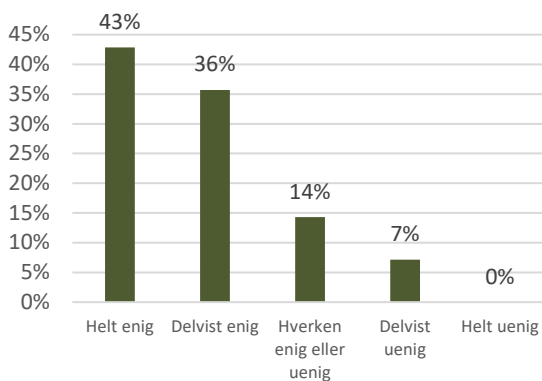
**Spørgsmål 6: Jeg har fået brugbar feedback på mine faglige præstationer**  
(svarfordeling 2019)



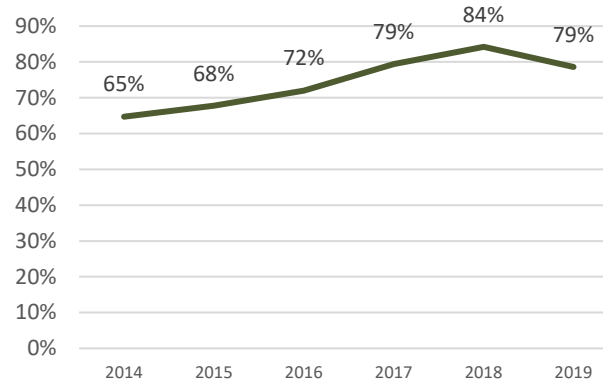
**Udviklingen i samlet antal tilfredse (2014-2019)**



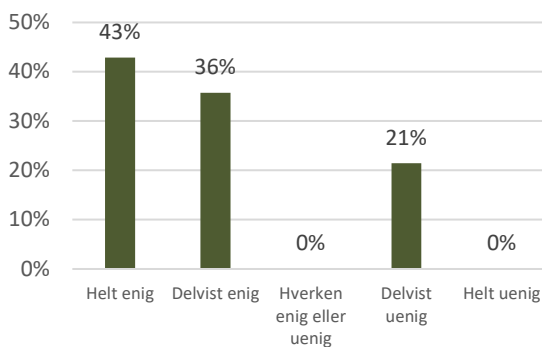
**Spørgsmål 7: Jeg har generelt deltaget i de sociale aktiviteter på uddannelsen**  
(svarfordeling 2019)



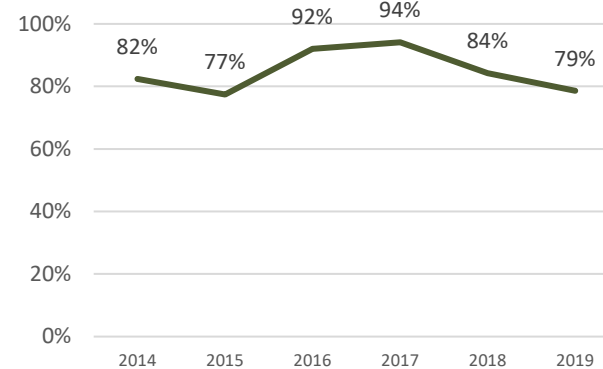
**Udviklingen i samlet antal tilfredse (2014-2019)**



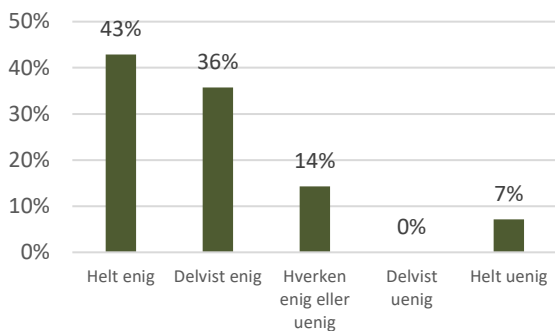
**Spørgsmål 8: Jeg er blevet en del af et godt socialt sammenhold på uddannelsen**  
(svarfordeling 2019)



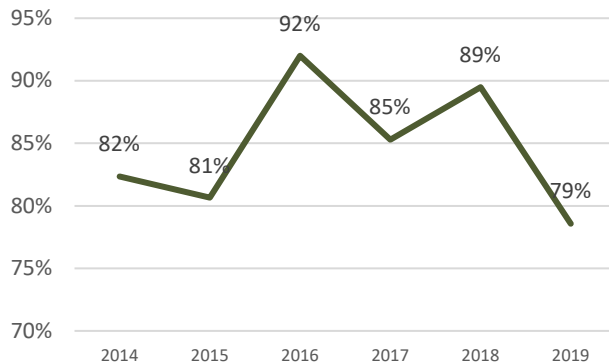
**Udviklingen i samlet antal tilfredse (2014-2019)**



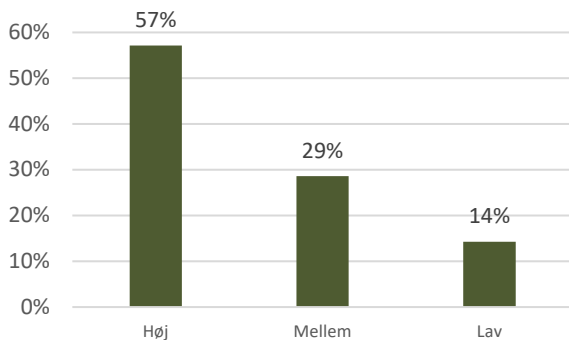
Spørgsmål 9: **Generelt er jeg tilfreds med min studiestart**  
(svarfordeling 2019)



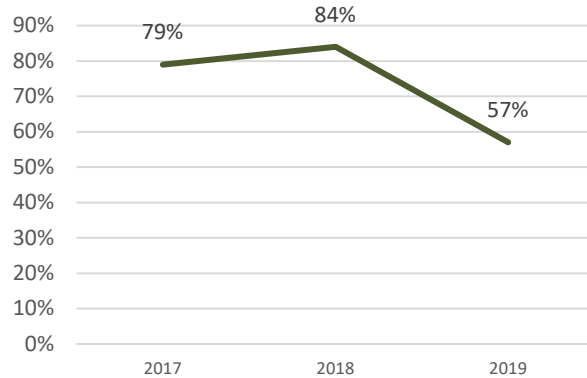
Udviklingen i samlet antal tilfredse (2014-2019)



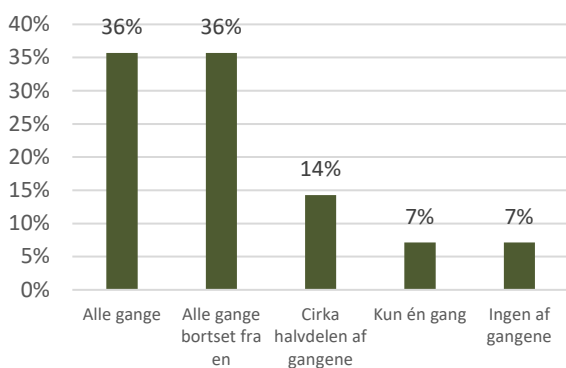
Spørgsmål 10: **Hvor motiveret du lige nu er for at gennemføre din bacheloruddannelsen**  
(svarfordeling 2019)



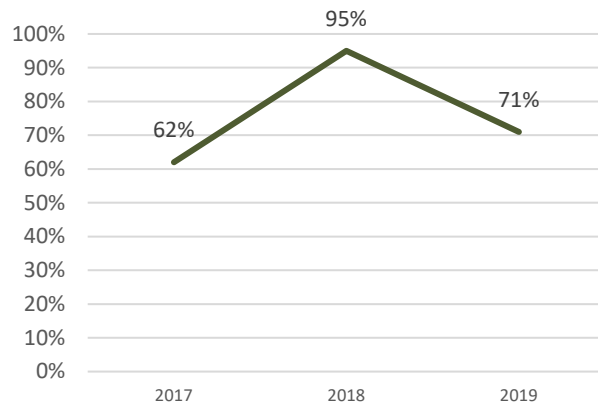
Udviklingen i samlet antal tilfredse (2017-2019)



Spørgsmål 11: **Jeg har deltaget i Holdets Time på min uddannelse**  
(svarfordeling 2019)

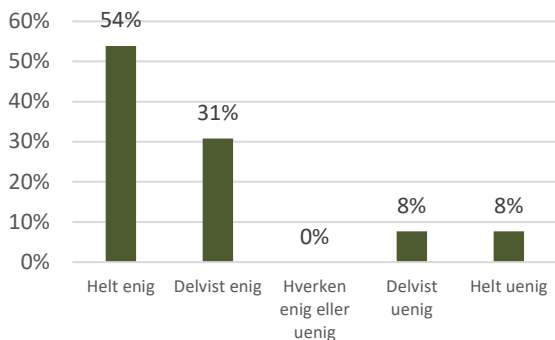


Udviklingen i samlet antal tilfredse (2017-2019)

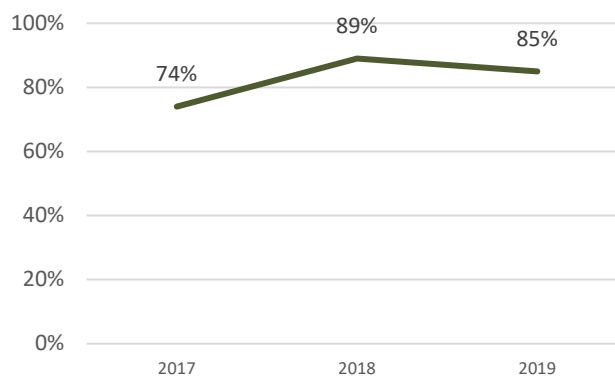


**Spørgsmål 12: *Indholdet af Holdets Time har bidraget positivt til mit første semester på uddannelsen***

(svarfordeling 2019)

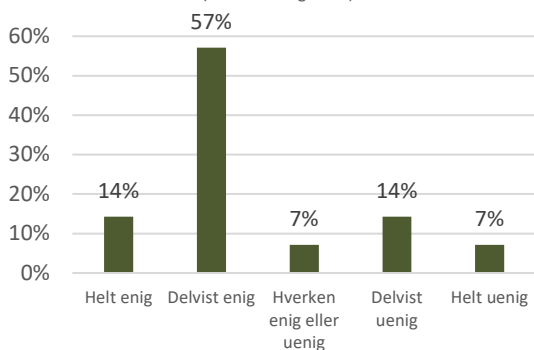


**Udviklingen i samlet antal tilfredse (2017-2019)**



**Spørgsmål 13: *Det var let at finde frem til studiestartsinformationer for min uddannelse***

(svarfordeling 2019)

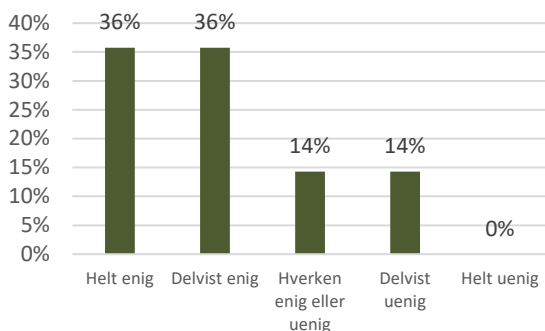


*Spørgsmålet var nyt i 2019 -studiestartsundersøgelsen. Derfor ingen sammenligning med forrige år*

*Der henvises til Velkomstundersøgelserne 2017 - 2018*

**Spørgsmål 14: *Jeg har vidst hvem der kunne kontaktes ved spørgsmål og problemer***

(svarfordeling 2019)

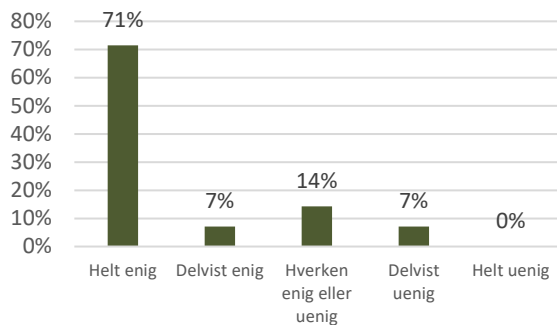


*Spørgsmålet var nyt i 2019 -studiestartsundersøgelsen. Derfor ingen sammenligning med forrige år*

*Der henvises til Velkomstundersøgelserne 2017 - 2018*

**Spørgsmål 15: Mentorerne har givet mig en god introduktion til studielivet på min uddannelse**

(svarfordeling 2019)

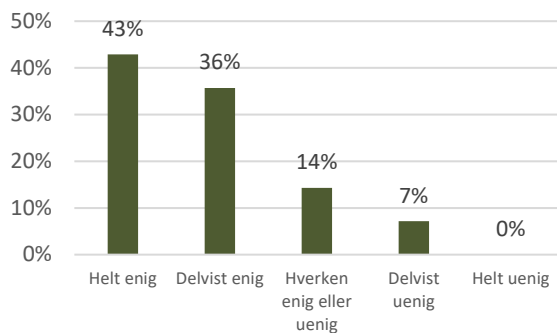


*Spørgsmålet var nyt i 2019 -studiestartsundersøgelsen. Derfor ingen sammenligning med forrige år*

*Der henvises til Velkomstundersøgelserne 2017 - 2018*

**Spørgsmål 16: Introdagene - altså de første tre dages studiestart - gav et godt indblik i hvad ingeniøruddannelserne kræver og tilbyder**

(svarfordeling 2019)

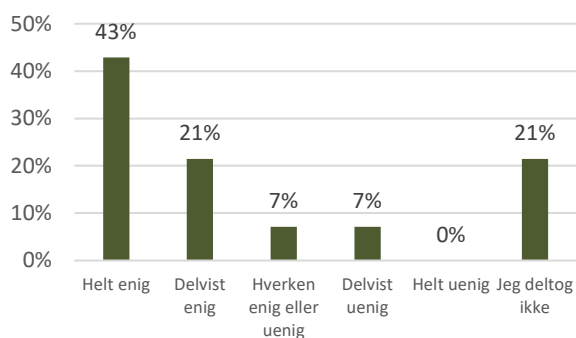


*Spørgsmålet var nyt i 2019 -studiestartsundersøgelsen. Derfor ingen sammenligning med forrige år*

*Der henvises til Velkomstundersøgelserne 2017 - 2018*

**Spørgsmål 17: Social Shaker Day er en god måde at lære sine medstuderende at kende på**

(svarfordeling 2019)



*Spørgsmålet var nyt i 2019 -studiestartsundersøgelsen. Derfor ingen sammenligning med forrige år*

*Der henvises til Velkomstundersøgelserne 2017 - 2018*