

Studiestartsundersøgelsen 2019

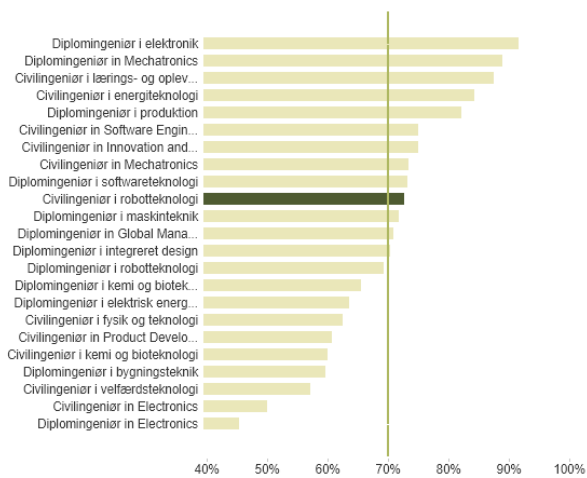
Civilingeniøruddannelsen i robotteknologi

Svarprocent: 40 % (23 ud af 58)

Overordnede billede

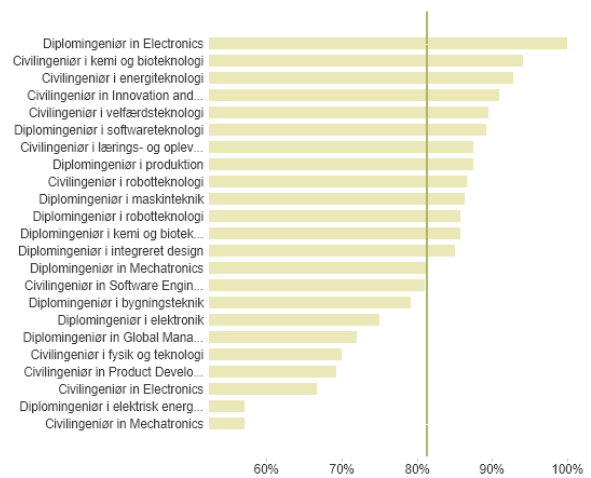
Motivation for at gennemføre bacheloruddannelse
(Andel i procent - høj motivation)

Indeværende år 73% Tendens over 3 år
Foregående år 69%



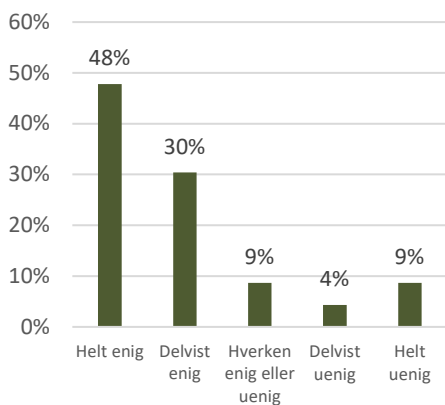
Generel tilfredshed med studiestart
(Andel i procent - positivt svar)

Indeværende år 70% Tendens over 6 år
Foregående år 87%

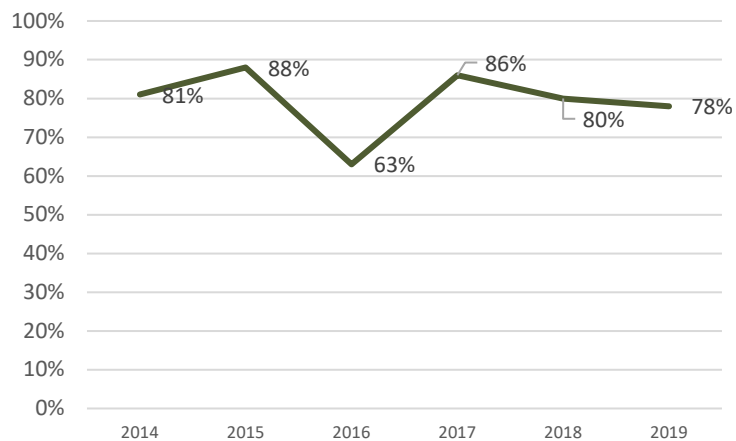


Svar på enkeltspørgsmål

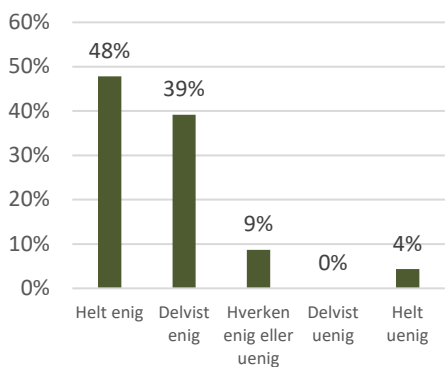
Spørgsmål 1: *Jeg har fået tilstrækkelig information om praktiske forhold*
(svarfordeling 2019)



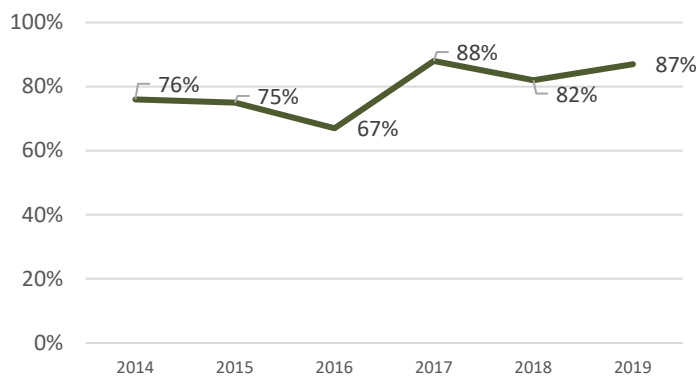
Udviklingen i samlet antal tilfredse (2014 - 2019)



Spørgsmål 2: *Jeg har fået tilstrækkelig information om uddannelsens tilrettelæggelse*
(svarfordeling 2019)

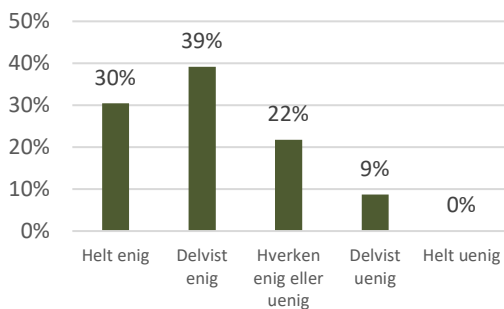


Udviklingen i samlet antal tilfredse (2014-2019)

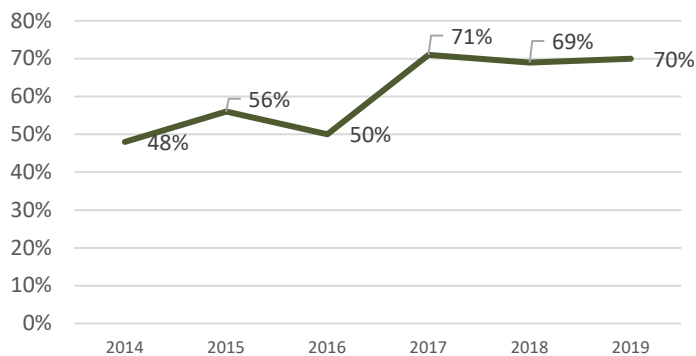


Spørgsmål 3: Jeg er blevet klar over hvad der forventes af mig som universitetsstuderende

(svarfordeling 2019)

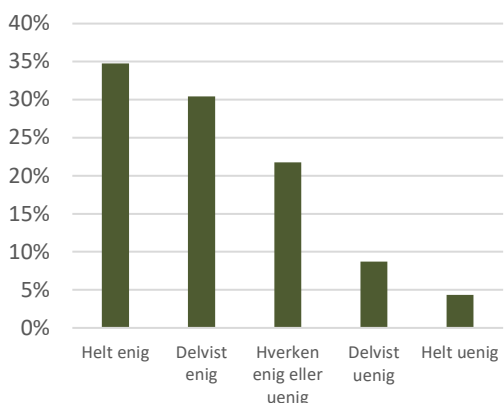


Udviklingen i samlet antal tilfredse (2014-2019)

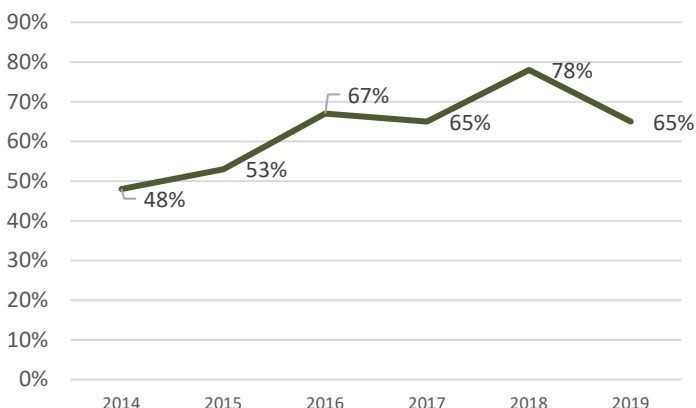


Spørgsmål 4: Jeg har fået gode studievejledere

(svarfordeling 2019)

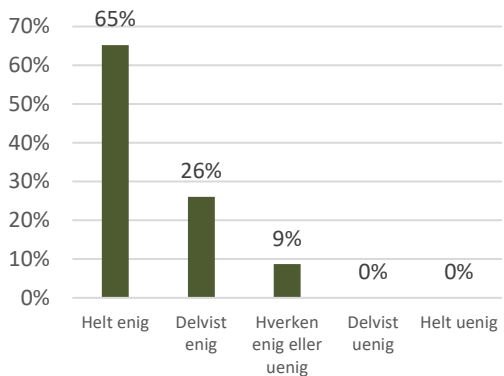


Udviklingen i samlet antal tilfredse (2014-2019)

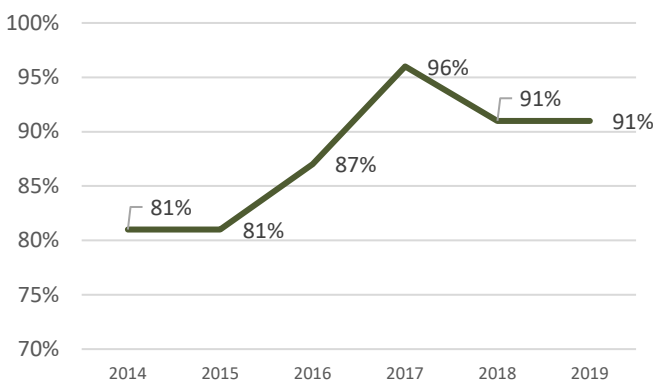


Spørgsmål 5: Jeg har deltaget aktivt i faglige aktiviteter

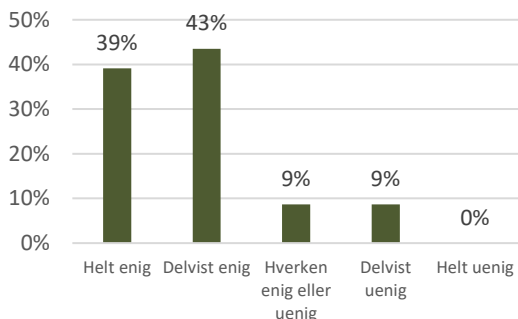
(svarfordeling 2019)



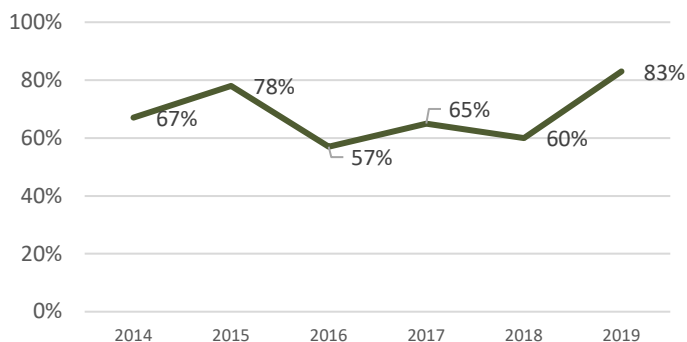
Udviklingen i samlet antal tilfredse (2014-2019)



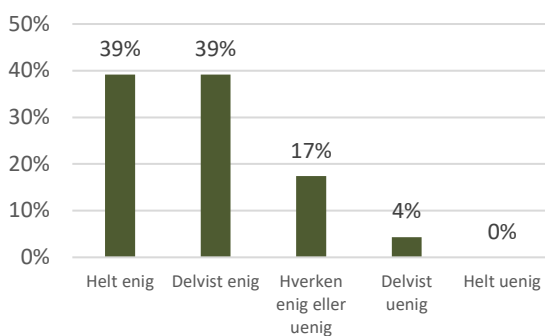
Spørgsmål 6: Jeg har fået brugbar feedback på mine faglige præstationer
(svarfordeling 2019)



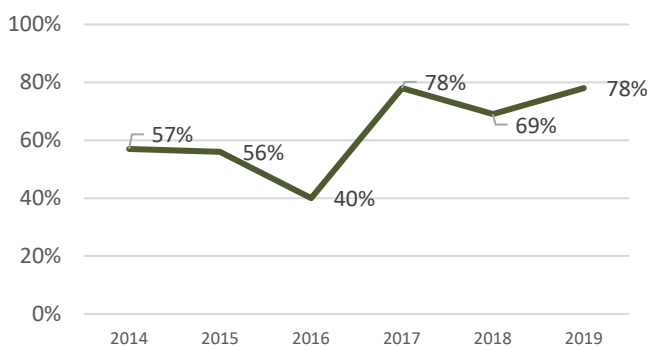
Udviklingen i samlet antal tilfredse (2014-2019)



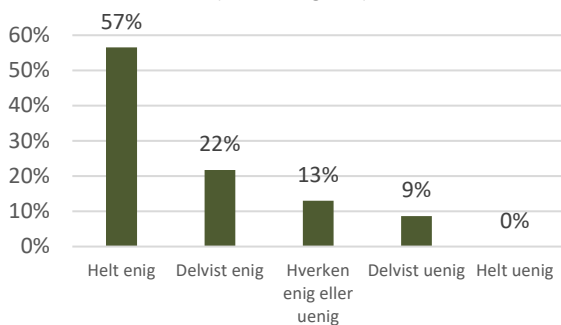
Spørgsmål 7: Jeg har generelt deltaget i de sociale aktiviteter på uddannelsen
(svarfordeling 2019)



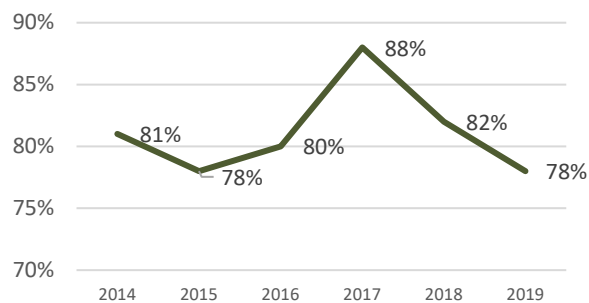
Udviklingen i samlet antal tilfredse (2014-2019)



Spørgsmål 8: Jeg er blevet en del af et godt socialt sammenhold på uddannelsen
(svarfordeling 2019)

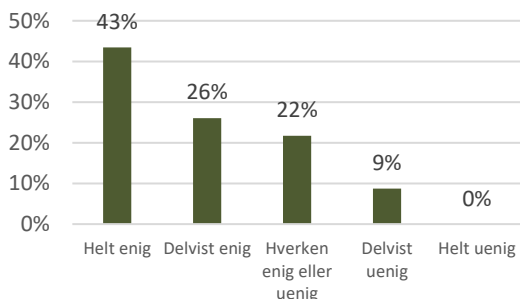


Udviklingen i samlet antal tilfredse (2014-2019)

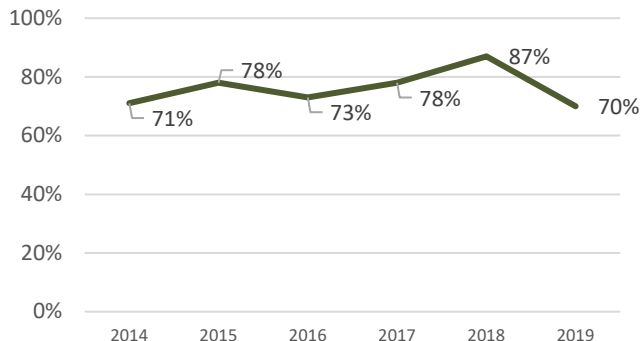


Spørgsmål 9: Generelt er jeg tilfreds med min studiestart

(svarfordeling 2019)

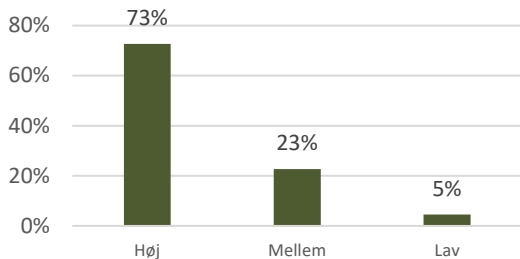


Udviklingen i samlet antal tilfredse (2014-2019)

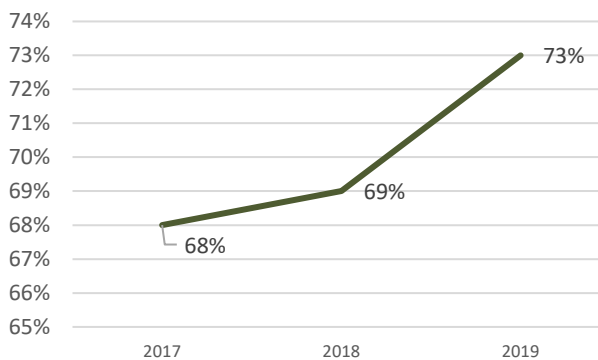


Spørgsmål 10: Hvor motiveret du lige nu er for at gennemføre din bacheloruddannelse

(svarfordeling 2019)

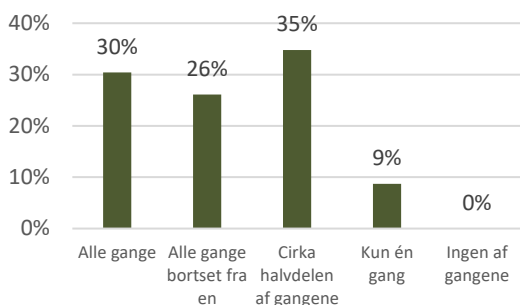


Udviklingen i samlet antal tilfredse (2017-2019)

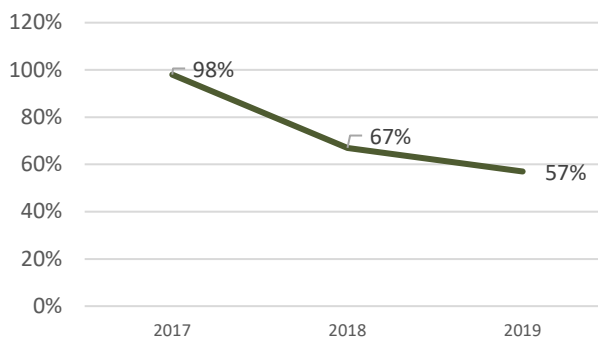


Spørgsmål 11: Jeg har deltaget i Holdets Time på min uddannelse

(svarfordeling 2019)

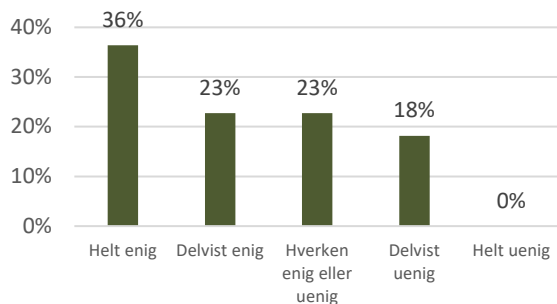


Udviklingen i samlet antal tilfredse (2017-2019)

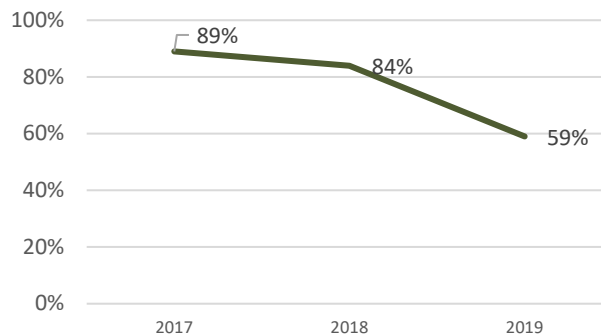


Spørgsmål 12: *Indholdet af Holdets Time har bidraget positivt til mit første semester på uddannelsen*

(svarfordeling 2019)

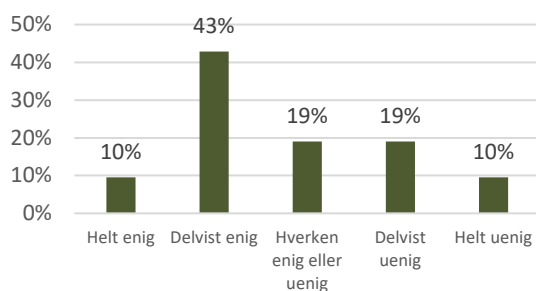


Udviklingen i samlet antal tilfredse (2017-2019)



Spørgsmål 13: *Det var let at finde frem til studiestartsinformationer for min uddannelsen*

(svarfordeling 2019)

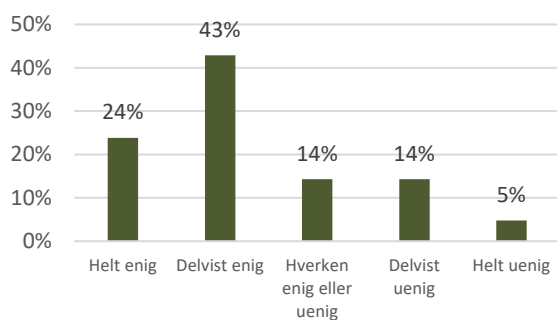


Spørgsmålet var nyt i 2019 -studiestartsundersøgelsen. Derfor ingen sammenligning med forrige år

Der henvises til Velkomstundersøgelserne 2017 - 2018

Spørgsmål 14: *Jeg har vidst hvem der kunne kontaktes ved spørgsmål og problemer*

(svarfordeling 2019)

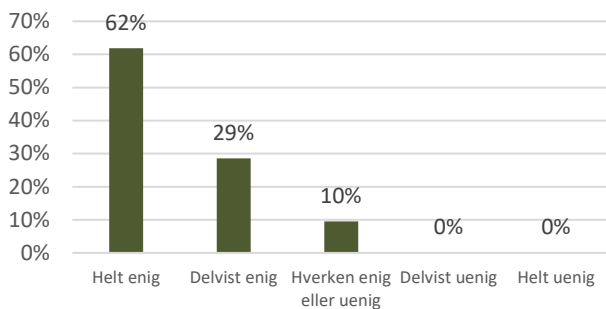


Spørgsmålet var nyt i 2019 -studiestartsundersøgelsen. Derfor ingen sammenligning med forrige år

Der henvises til Velkomstundersøgelserne 2017 - 2018

Spørgsmål 15: *Mentorerne har givet mig en god introduktion til studielivet på min uddannelse*

(svarfordeling 2019)

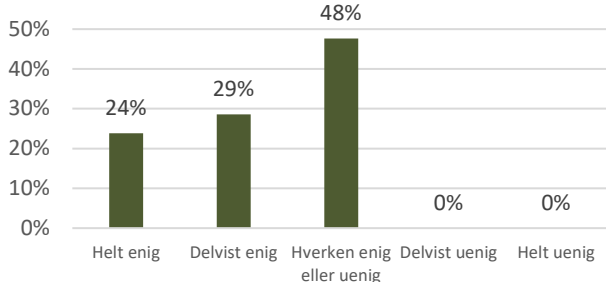


Spørgsmålet var nyt i 2019 -studiestartsundersøgelsen. Derfor ingen sammenligning med forrige år

Der henvises til Velkomstundersøgelserne 2017 - 2018

Spørgsmål 16: *Introdagene - altså de første tre dages studiestart - gav et godt indblik i hvad ingeniøruddannelserne kræver og tilbyder*

(svarfordeling 2019)

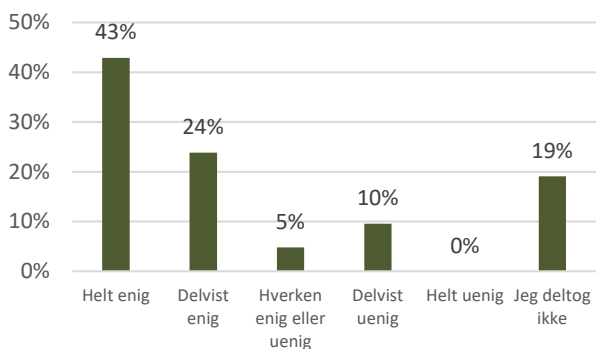


Spørgsmålet var nyt i 2019 -studiestartsundersøgelsen. Derfor ingen sammenligning med forrige år

Der henvises til Velkomstundersøgelserne 2017 - 2018

Spørgsmål 17: *Social Shaker Day er en god måde at lære sine medstuderende at kende på*

(svarfordeling 2019)



Spørgsmålet var nyt i 2019 -studiestartsundersøgelsen. Derfor ingen sammenligning med forrige år

Der henvises til Velkomstundersøgelserne 2017 - 2018