

Studiestartsundersøgelsen 2017 Civilingeniøruddannelsen i Innovation and Business (BA)

Indholdsfortegnelse

Indledning.....	2
Metode	2
Undersøgelsens svarprocent	3
Resultater	4
Opsummering af hovedpointer	4
Praktiske forhold og tilrettelæggelse af uddannelse.....	6
Studievaner og forståelse af at være universitetsstuderende	7
Deltagelse og feedback i undervisning	8
Sociale aktiviteter og sammenhold	9
Samlet tilfredshed med studiestart.....	10
De studerendes motivation	11

Rapporten er udarbejdet af TEK U&K, marts 2018.

Kontaktoplysninger:

Fuldmægtig Mads Zygmunt Feddersen (madz@tek.sdu.dk / 6550 8227)

Indledning

Hvert år gennemfører SDU en fælles studiestartundersøgelse på tværs af universitetet. Det er en tilbagevendende undersøgelse til samtlige nye studerende på bacheloruddannelser. Udover de nye studerende på bacheloruddannelser, så omfatter studiestartundersøgelsen fra 2017 også samtlige nye kandidatstuderende, der er begyndt på en SDU-uddannelse.

Undersøgelsen gennemføres ved slutningen af første semester, og har til formål at undersøge, om de studerende er kommet godt i gang på deres nye uddannelse i bredeste forstand, herunder fagligt, socialt og studieteknisk. Undersøgelsen fungerer som feedback på implementeringen af SDU's principper for studiestarten fra 2015 og samtidig skal undersøgelsens resultater bruges som målepunkt i SDU's kommende udviklingskontrakt med ministeriet fra 2015-2017.

Indeværende rapport vil tage udgangspunkt i alle nye studerende på civilingeniøruddannelsen i Innovation and Business (BA).

Rapporten vil være opbygget således, at der først vil være en kort redegørelse for undersøgelsens metode og svarprocent. Herefter vil undersøgelsens resultater blive præsenteret, herunder en opsummering af undersøgelsens hovedpointer. Resultaterne vil være opdelt i 6 temaer som er henholdsvis:

Praktiske forhold og tilrettelæggelse af uddannelse, Studievaner og forståelse af at være universitetsstuderende, Deltagelse og feedback i undervisning, Sociale aktiviteter og sammenhold, Samlet tilfredshed med studiestarten og De studerendes motivation

Metode

Undersøgelsen blev gennemført i perioden fra d. 30-11-2017 til d. 14-12-2017. I den efterfølgende uge blev der gennemført en rykkerperiode, og dermed var proceduren den samme, som i de foregående år.

Det elektroniske spørgeskema blev udsendt pr. mail, og ligeledes havde de studerende adgang via deres personlige Blackboard. I forbindelse med udsendelse af spørgeskemaet blev studielederne orienteret pr. mail, hvori de blev bedt om at medvirke til at sikre en høj svarprocent, eksempelvis ved, at en del af undervisningstiden blev brugt på introduktion og besvarelse af spørgeskemaet.

Den første reminder blev udsendt pr. mail d. 6-12-2017, hvor respondenter, som endnu ikke havde besvaret spørgeskemaet, blev påmindet om, at undersøgelsen var åben. Efter undersøgelsesperioden var udløbet, blev der udsendt en ny reminder d. 15-12-2017, så de respondenter, der ikke havde fået besvaret spørgeskemaet, indenfor den angivne periode, fik en ekstra mulighed. D. 19-12-2017 blev sidste reminder udsendt, denne gang pr. sms til de respondenter som endnu ikke havde besvaret, og som samtidig havde tilkendegivet, at SDU må kontakte dem pr. sms.

På Det Tekniske Fakultet blev uddannelsesadministratorerne orienteret og bedt om at undersøge muligheden for at bruge lidt tid på undersøgelsen, i forbindelse med 'Holdets Time' eller undervisningen. Ligeledes blev mentorerne orienteret, således at de kunne medvirke til at sikre en høj svarprocent. Indeværende uddannelsesspecifikke rapport omhandler alle nye studerende på civilingeniøruddannelsen i Innovation and Business (BA).

Undersøgelsens svarprocent

Undersøgelsens svarprocent er en god kvalitetsindikator, og det er derfor af afgørende betydning, at undersøgelser på Det Tekniske Fakultet, opnår en svarprocent, der skaber grobund for solid og generaliserbar data.

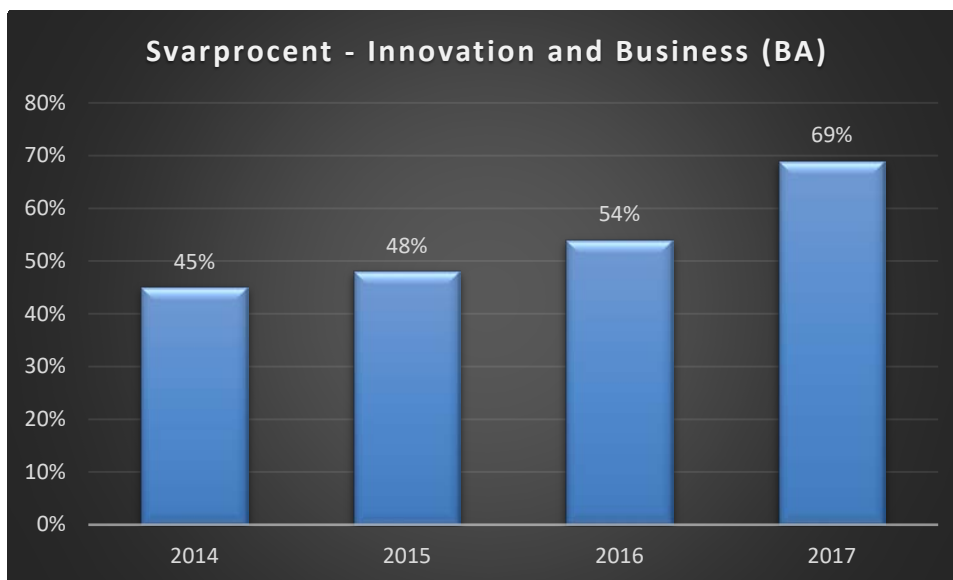
Ud af 13 studerende har 9 deltaget i undersøgelsen, og svarprocenten for civilingeniøruddannelsen i Innovation and Business (BA) er derfor på 69%. Dette er 15 procentpoint højere end Studiestartsundersøgelsen 2016, og betragtes generelt, som værende tilfredsstillende.

Til trods for den tilfredsstillende svarprocent, skal man stadig holde sig for øje, hvorvidt der kan være tale om et systematisk frafald af studerende. I statistisk årbog¹ er kønsfordelingen for den senest optagede årgang på bachelorniveau opgjort. Den procentvise fordeling er 77-23 i mændenes favør. For indeværende undersøgelse er den procentvise kønsfordeling 89-11 i mændenes favør, og hermed er der ikke tale om et systematisk frafald af hverken kvinder eller mænd. Dette giver en indikation på, at vi i undersøgelsen har at gøre med en repræsentativ gruppe.

I nedenstående diagram er der foretaget en komparation mellem svarprocenten fra 2014-2017.

Svarprocenten for indeværende undersøgelse er den højeste inden for de seneste 4 år, hvor der foreligger tilgængelige data.

Diagram 1: Studiestartsundersøgelsens svarprocent på bachelorniveau fra 2014-2017



¹Statistisk årbog er offentlig tilgængeligt tidsseriedata typisk fra år 2007 og frem til seneste opgørelsestidspunkt, med et udvalg af ofte efterspurgte statistiske opgørelser

Resultater

Nedenfor vil studiestartsundersøgelsens resultater for studerende på civilingeniøruddannelsen i Innovation and Business (BA) blive præsenteret.

Dette års undersøgelse har indeholdt 10 spørgsmål, som er blevet stillet til alle nye studerende på bachelorniveau på SDU. Ydermere har Det Tekniske Fakultet fået tilføjet 4 ekstra spørgsmål, hvoraf 3 har været rettet mod aktiviteten 'Holdets Time', mens det sidste spørgsmål har været en mulighed for de studerende for komme med yderligere kommentarer til studiestarten som helhed. De 3 spørgsmål angående 'Holdets Time' er ikke inkluderet i indeværende rapport, da aktiviteten ikke er en del af studiestarten for uddannelserne på Campus Sønderborg.

Der vil først være en opsummering af undersøgelsens hovedpointer, og dernæst vil dataopgørelserne blive illustreret i diagrammer. Der vil være en kort beskrivende tekst til hvert diagram.

De kvalitative besvarelser vil blive behandlet i rapporten.

Opsummering af hovedpointer

Nedenfor vil undersøgelsens hovedpointer blive opsummeret. Først vil fokus være rettet mod de 9 spørgsmål, hvor det er muligt at sammenligne med tilfredsheden over tid. Dernæst vil hovedpointerne fra de resterende 2 spørgsmål blive ekspliciteret.

Tilfredshed med studiestarten

Nedenstående tabel sammenligner de studerendes tilfredshed med studiestarten på Det Tekniske Fakultet i henholdsvis 2017 og 2016.

Procentandelene afspejler de studerende, som har erklæret sig helt eller delvist enige i de 9 spørgsmål, og farverne grøn, gul og rød indikerer hvorvidt, at tilfredsheden med studiestarten i 2017 er højere, status quo eller lavere end tilfredsheden med studiestarten i 2016. Ligeledes er der i tabellen angivet en overordnet tilfredshed, som er gennemsnittet af de 9 spørgsmål.

Som det fremgår af tabellen, så er de studerendes overordnede tilfredshed med studiestarten i 2017 faldet med 8 procentpoint i forhold til sidste år.

Tabellen viser forskellen i procentpoint

Spørgsmål	I&B 2017	+/- 2016
Den overordnede tilfredshed	73%	-8
1. Jeg har fået tilstrækkelig information om praktiske forhold	67%	-26
2. Jeg har fået tilstrækkelig information om uddannelsens tilrettelæggelse	78%	+18
3. Jeg er blevet klar over, hvad der forventes af mig som universitetsstuderende	56%	-4
4. Jeg har fået gode studievaner	89%	+9
5. Jeg har deltaget aktivt i faglige aktiviteter	89%	+2
6. Jeg har fået brugbar feedback på mine faglige præstationer	44%	-42
7. Jeg har generelt deltaget i de sociale aktiviteter på uddannelsen	44%	-42
8. Jeg er blevet en del af et godt socialt sammenhold på uddannelsen	89%	+2
9. Generelt er jeg tilfreds med min studiestart	100%	+7

Kommentarer til studiestarten

Opsummering

SPM 10: Hvis du har yderligere kommentarer eller andet vedrørende din studiestart kan du uddybe her

- *2 studerende er kommet med input til studiestarten hvilket berører:*
 - *Blackboard kritiseres*
 - *Der efterspørges mere segmentering*

De uredigerede besvarelser fremgår af indeværende rapport

De studerendes motivation

Som noget nyt måler man i studiestartsundersøgelsen 2017 på de studerendes motivation for at gennemføre uddannelsen. De studerende bliver på en skala fra 1-10 bedt om at tage stilling til, hvor motiveret de lige nu er for at gennemføre uddannelsen (1: Slet ikke motiveret – 10: Meget motiveret).

Besvarelserne kategoriseres således at:

1-3 = Lav motivation, 4-7 = Middel motivation og 8-10 = Høj motivation

Opsummering

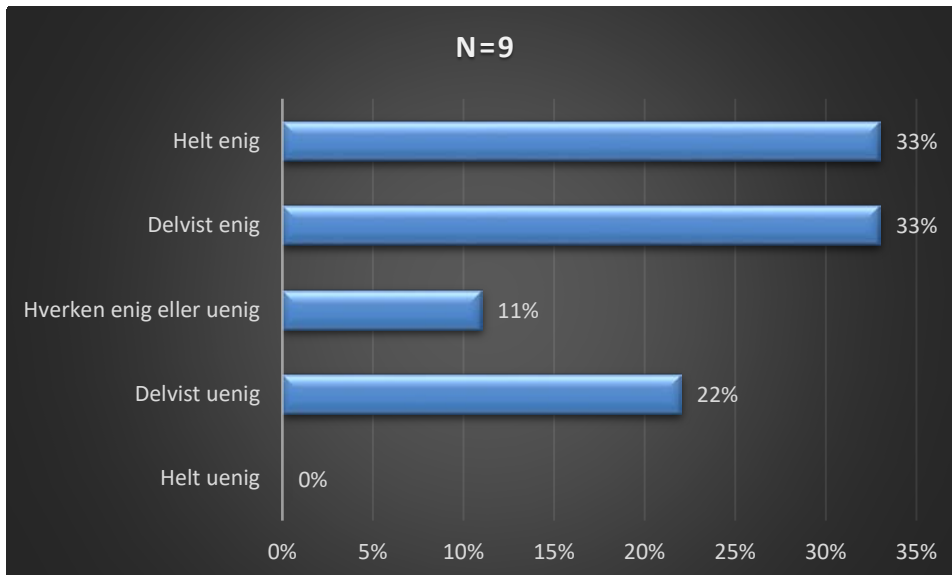
SPM 11: Angiv venligst på nedenstående skala, hvor motiveret du lige nu er for at gennemføre din kandidatuddannelse (1: Slet ikke motiveret – 10: Meget motiveret)

- *Civilingeniøruddannelsen i Innovation and Business (BA) har et gennemsnit på 6,6 og er derfor i kategorien Middel motivation*

Praktiske forhold og tilrettelæggelse af uddannelse

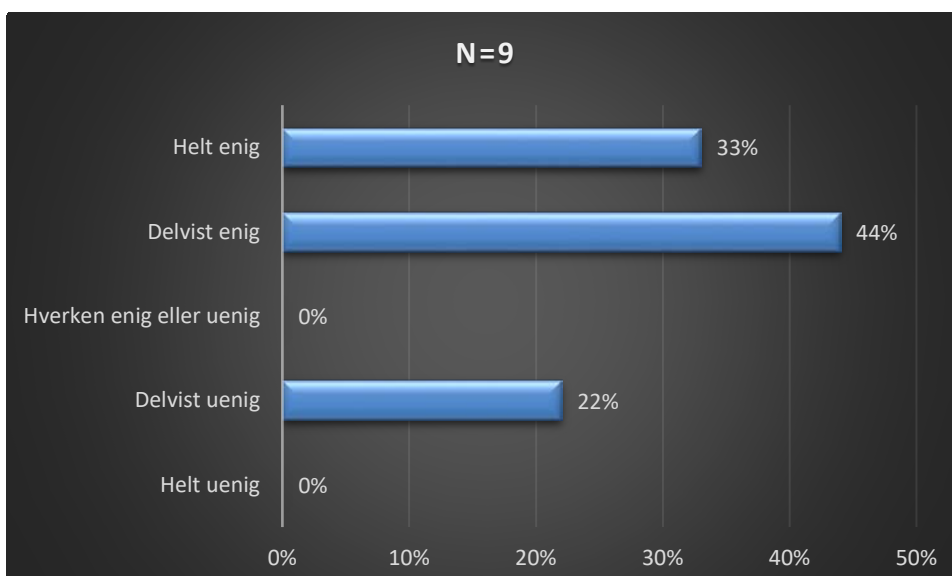
SPM 1: Jeg har fået tilstrækkelig information om praktiske forhold (f.eks. IT, vejledning og fysiske lokaliteter)

6 ud af 9 studerende er helt eller delvist enige i, at de har fået tilstrækkelig information om praktiske forhold.



SPM 2: Jeg har fået tilstrækkelig information om uddannelsens tilrettelæggelse (f.eks. skema, eksamensregler, førsteårsprøve)

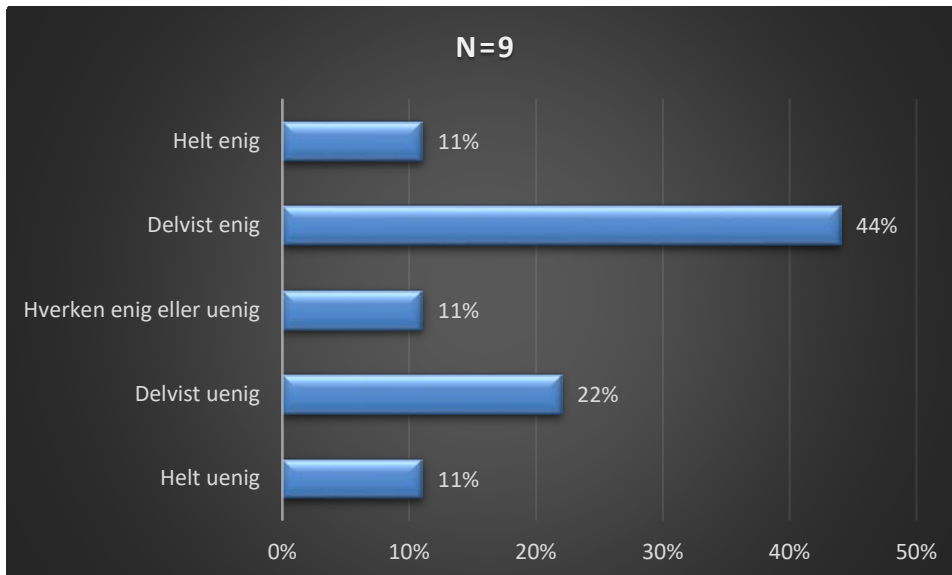
7 ud af 9 studerende er helt eller delvist enige i, at de har fået tilstrækkelig information om uddannelsens tilrettelæggelse.



Studievaner og forståelse af at være universitetsstuderende

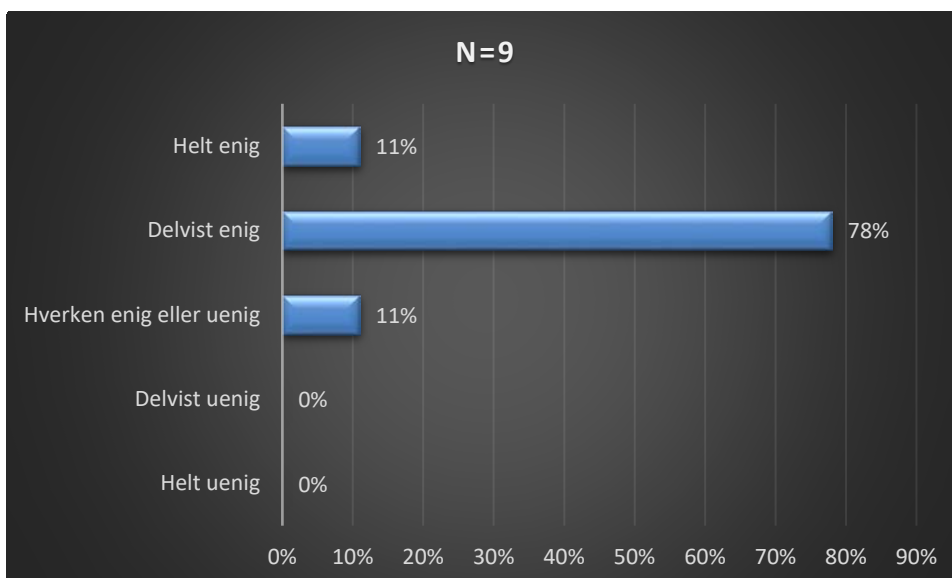
SPM 3: Jeg er blevet klar over, hvad der forventes af mig som universitetsstuderende (f.eks. vedr. akademisk skrivning, referenceteknik, litteratursøgning og korrekt eksamensadfærd)

5 ud af 9 studerende er helt eller delvist enige i, at de er blevet klar over, hvad der forventes af dem som universitetsstuderende.



SPM 4: Jeg har fået gode studievaner

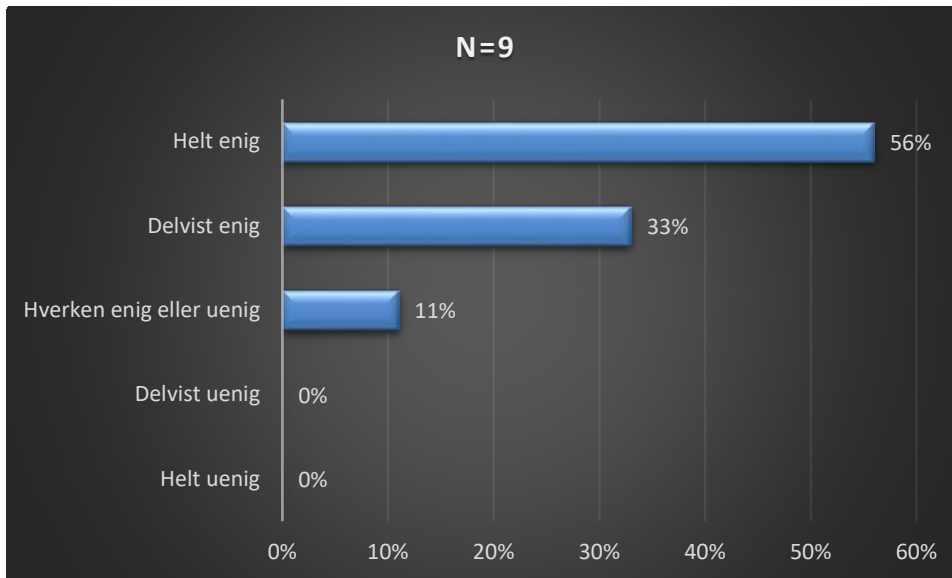
8 ud af 9 studerende er helt eller delvist enige i, at de har fået gode studievaner.



Deltagelse og feedback i undervisning

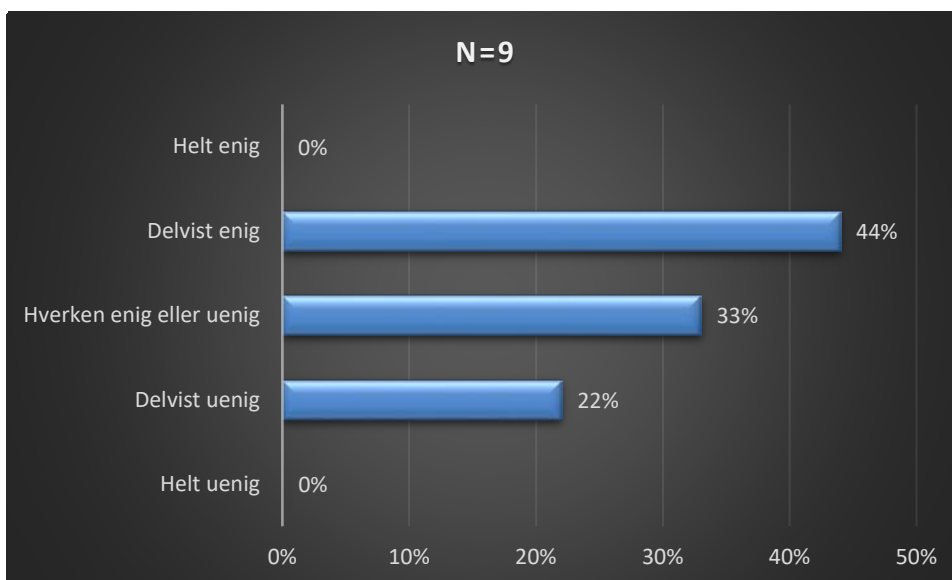
SPM 5: Jeg har deltaget aktivt i faglige aktiviteter (f.eks. i undervisning, gruppearbejde osv.)

8 ud af 9 studerende er helt eller delvist enige i, at de har deltaget aktivt i faglige aktiviteter.



SPM 6: Jeg har fået brugbar feedback på mine faglige præstationer

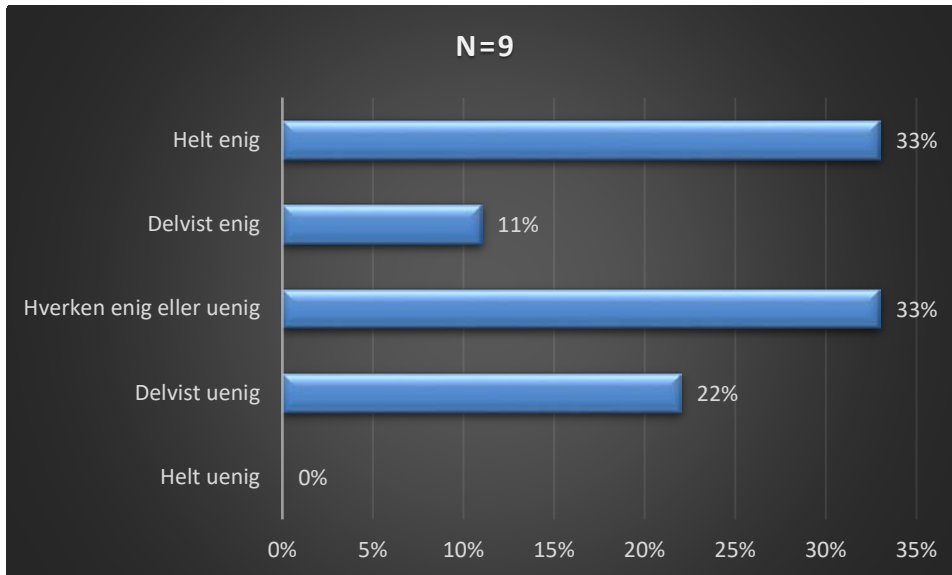
4 ud af 9 studerende er delvist enige i, at de har fået brugbar feedback på faglige præstationer.



Sociale aktiviteter og sammenhold

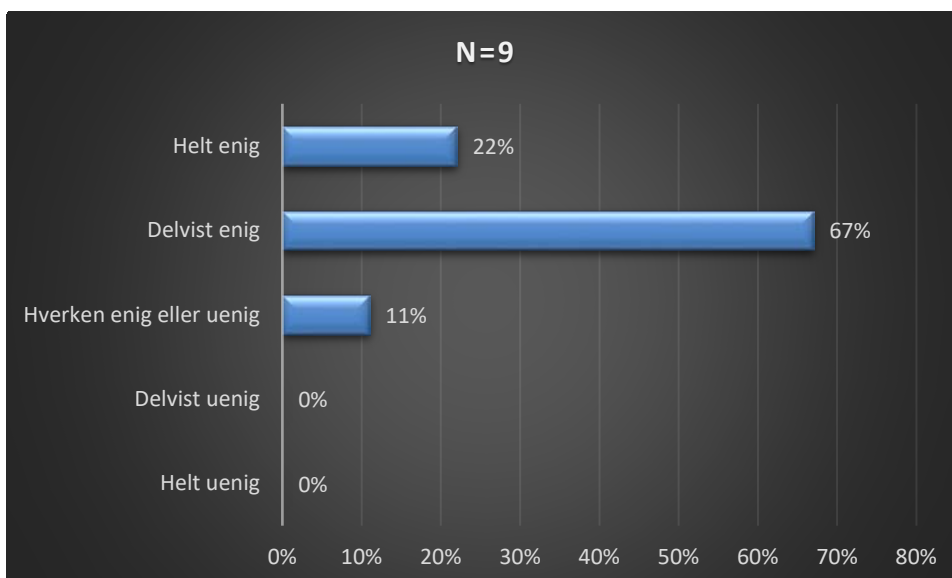
SPM 7: Jeg har generelt deltaget i de sociale aktiviteter på uddannelsen

4 ud af 9 studerende er helt eller delvist enige i, at de har deltaget i størstedelen af de sociale aktiviteter på uddannelsen.



SPM 8: Jeg er blevet en del af et godt socialt sammenhold på uddannelsen

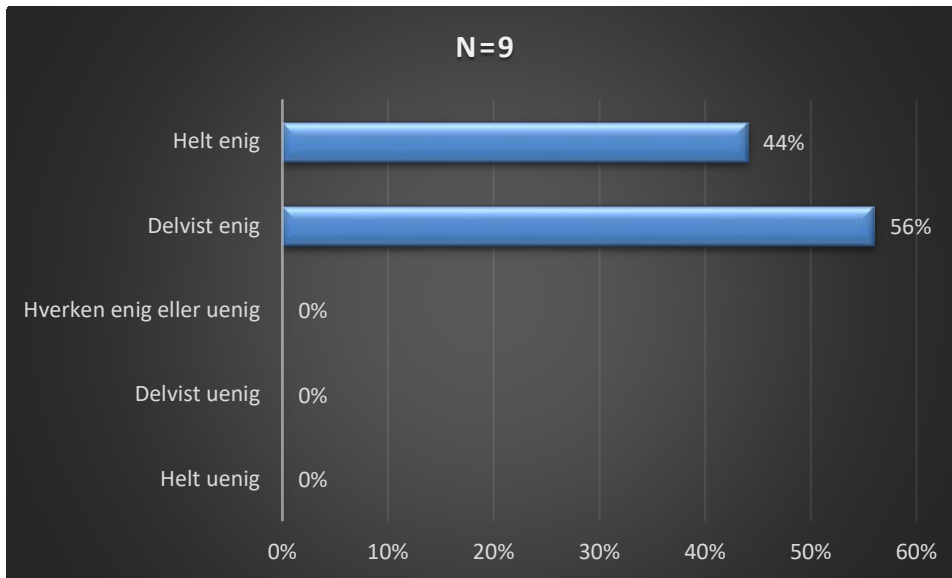
8 ud af 9 studerende er helt eller delvist enige i, at de er blevet en del af et godt sammenhold på uddannelsen.



Samlet tilfredshed med studiestart

SPM 9: Generelt er jeg tilfreds med min studiestart

Alle studerende er helt eller delvist enige i, at de generelt er tilfredse med deres studiestart.



SPM 10: Hvis du har yderligere kommentarer eller andet vedrørende din studiestart kan du uddybe her
 2 studerende er kommet med yderligere kommentarer til studiestarten og de uredigerede kvalitative
 besvarelser fremgår af nedenstående tabel.

Kommentarerne berører Blackboard og manglende segmentering.

- No
- Blackboard sucks, lack of segmentation.

De studerendes motivation

SPM 11: Angiv venligst på nedenstående skala, hvor motiveret du lige nu er for at gennemføre din bacheloruddannelse (1: Slet ikke motiveret – 10: Meget motiveret)

De studerende på Innovation and Business (BA) har et gennemsnit på 6,6. Dette kategoriseres som middel motivation (4-7)

