

Studiestartsundersøgelsen 2015- diplomingeniøruddannelsen i Global Management and Manufacturing

Syddansk universitet, Det Tekniske Fakultet

Nedenstående figurer viser resultaterne fra studiestartsundersøgelsen fra 2015 for diplomingeniøruddannelsen i Global Management and Manufacturing. Undersøgelsen er gennemført i efteråret, data er indsamlet i december måned.

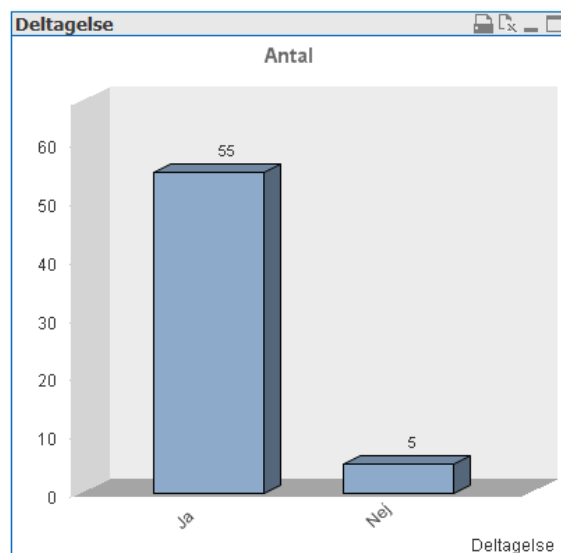
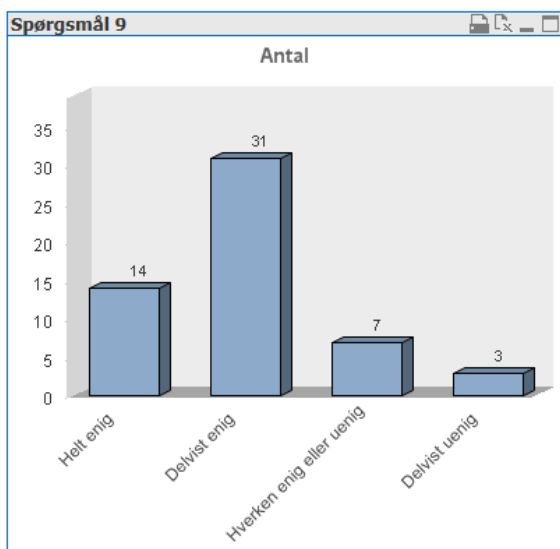
Samlet tilfredshed med studiestart / Deltagelse i studiestartsundersøgelsen

Generelt er jeg tilfreds med min studiestart / (Spørgsmål 9)

spg9	Antal	Procent
Helt enig	14	25%
Delvist enig	31	56%
Hverken enig eller uenig	7	13%
Delvist uenig	3	5%
	55	100%

Samlet deltagelse i undersøgelsen

Deltagelse	Antal	Procent
Ja	55	92%
Nej	5	8%
	60	100%



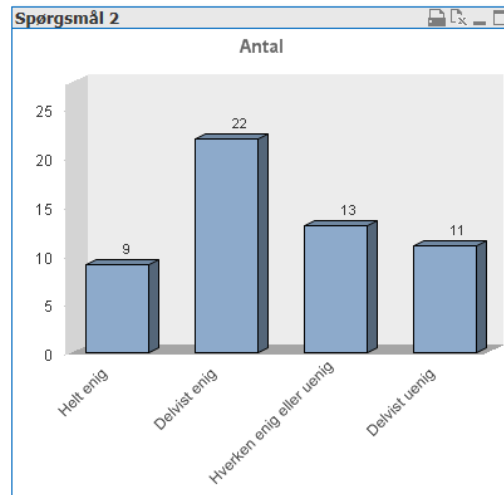
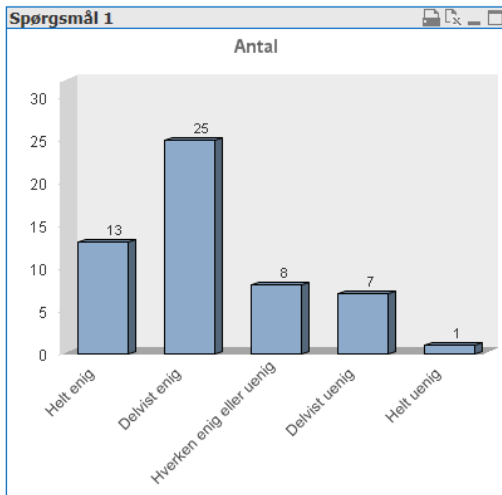
Praktiske forhold og tilrettelæggelse af uddannelse

Jeg har fået tilstrækkelig og rettidig information om praktiske forhold (f.eks. IT, vejledning og fysiske lokaliteter) / (Spørgsmål 1)

spg1	Antal	Procent
Helt enig	13	24%
Delvist enig	25	46%
Hverken enig eller uenig	8	15%
Delvist uenig	7	13%
Helt uenig	1	2%
	54	100%

Jeg har fået tilstrækkelig og rettidig information om uddannelsens tilrettelæggelse (f.eks. skema, eksamensregler, førsteårsprøve) / (Spørgsmål 2)

spg2	Antal	Procent
Helt enig	9	16%
Delvist enig	22	40%
Hverken enig eller uenig	13	24%
Delvist uenig	11	20%
	55	100%



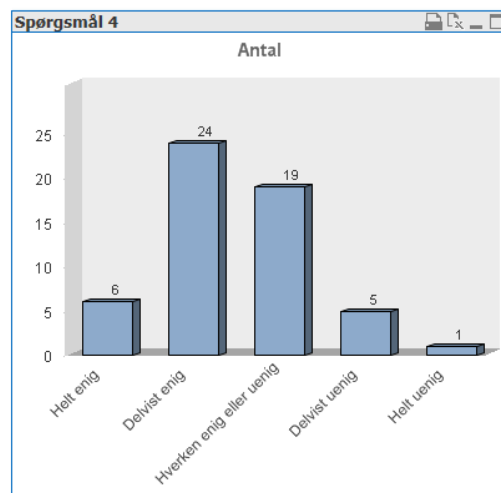
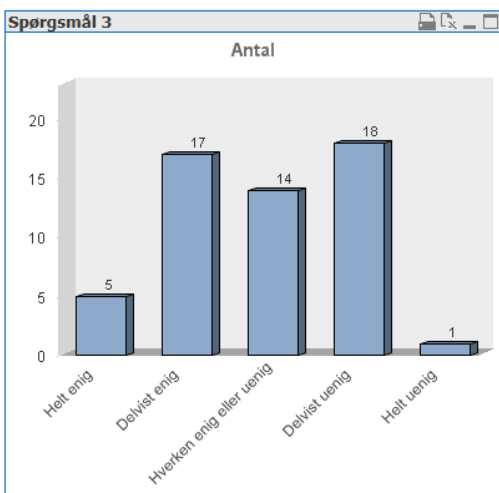
Studievaner og forståelse af være universitetsstuderende

Jeg er blevet klar over, hvad der forventes af mig som universitetsstuderende (f.eks. vedr. akademisk skrivning, referenceteknik, litteratursøgning og korrekt eksamensadfærd) / (Spørgsmål 3)

spg3	Antal	Procent
Helt enig	5	9%
Delvist enig	17	31%
Hverken enig eller uenig	14	25%
Delvist uenig	18	33%
Helt uenig	1	2%
	55	100%

Jeg har fået gode studievaner / (Spørgsmål 4)

spg4	Antal	Procent
Helt enig	6	11%
Delvist enig	24	44%
Hverken enig eller uenig	19	35%
Delvist uenig	5	9%
Helt uenig	1	2%
	55	100%



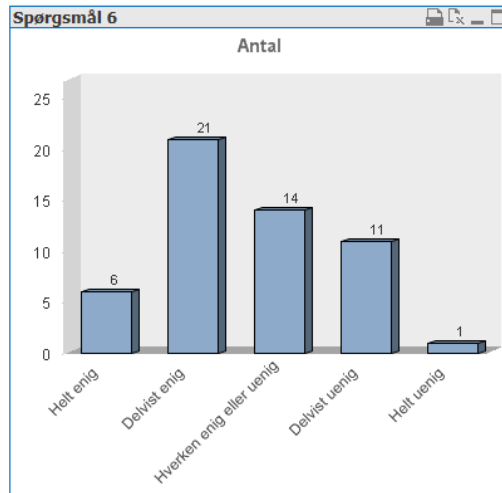
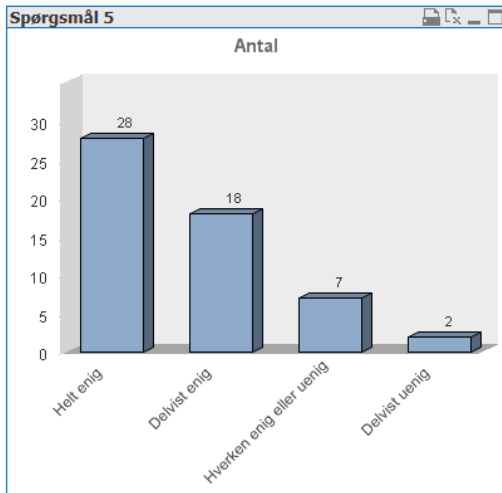
Deltagelse og feedback i undervisning

Jeg har ofte deltaget aktivt i faglige aktiviteter (f.eks. i undervisning, gruppearbejde osv.) / Spørgsmål 5

	Antal	Procent
Helt enig	28	51%
Delvist enig	18	33%
Hverken enig eller uenig	7	13%
Delvist uenig	2	4%
	55	100%

Jeg har fået brugbar feedback på mine faglige præstationer / (Spørgsmål 6)

	Antal	Procent
Helt enig	6	11%
Delvist enig	21	40%
Hverken enig eller uenig	14	26%
Delvist uenig	11	21%
Helt uenig	1	2%
	53	100%



Sociale aktiviteter og sammenhold

Jeg har deltaget i størstedelen af de sociale aktiviteter på uddannelsen / (Spørgsmål 7)

	Antal	Procent
Helt enig	13	25%
Delvist enig	20	38%
Hverken enig eller uenig	9	17%
Delvist uenig	9	17%
Helt uenig	2	4%
	53	100%

Jeg er blevet en del af et godt socialt sammenhold på uddannelsen / (Spørgsmål 8)

	Antal	Procent
Helt enig	17	31%
Delvist enig	20	36%
Hverken enig eller uenig	11	20%
Delvist uenig	4	7%
Helt uenig	3	5%
	55	100%

