

Studiestartsundersøgelsen 2015 – Diplomingeniøruddannelsen i elektrisk energiteknologi

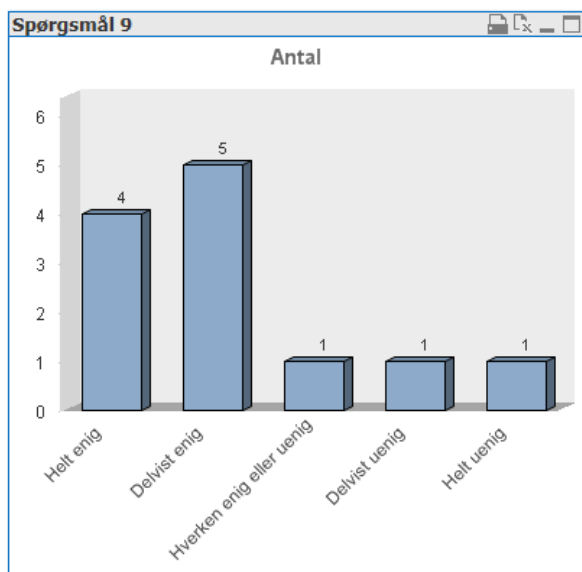
Syddansk universitet, Det Tekniske Fakultet

Nedenstående figurer viser resultaterne fra studiestartsundersøgelsen fra 2015 for diplomingeniøruddannelsen i elektrisk energiteknologi. Undersøgelsen er gennemført i efteråret, data er indsamlet i december måned.

Samlet tilfredshed med studiestart / Deltagelse i studiestartsundersøgelsen

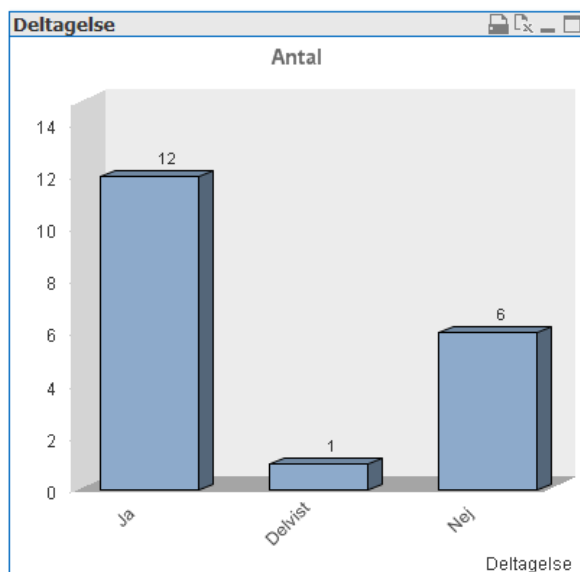
Generelt er jeg tilfreds med min studiestart / (Spørgsmål 9)

spg9	Antal	Procent
Helt enig	4	33%
Delvist enig	5	42%
Hverken enig eller uenig	1	8%
Delvist uenig	1	8%
Helt uenig	1	8%
	12	100%



Samlet deltagelse i undersøgelsen

Deltagelse	Antal	Procent
Ja	12	63%
Delvist	1	5%
Nej	6	32%
	19	100%



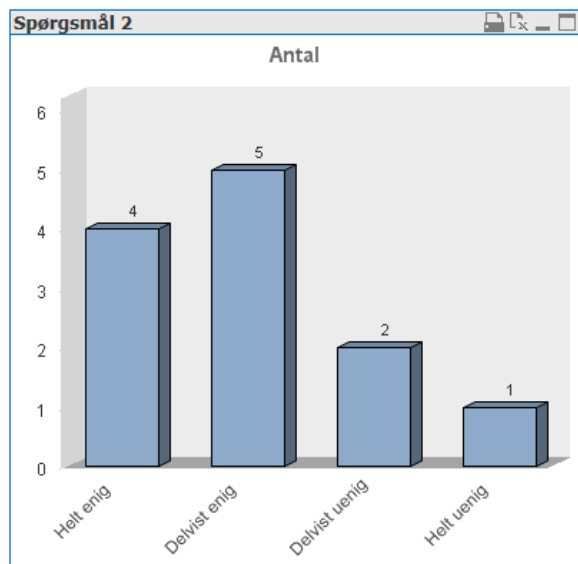
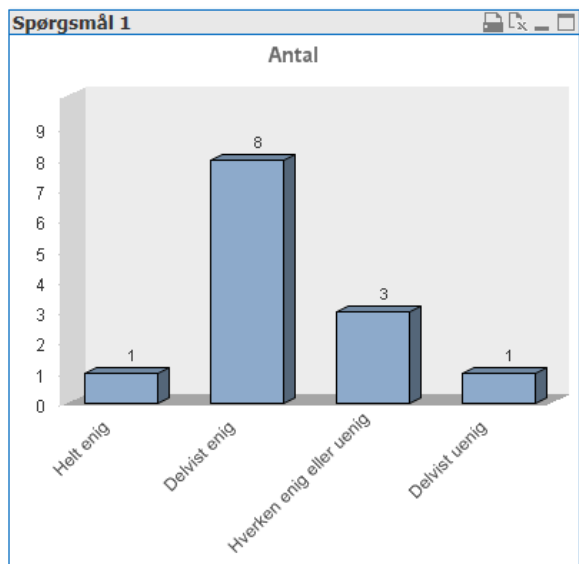
Praktiske forhold og tilrettelæggelse af uddannelse

Jeg har fået tilstrækkelig og rettidig information om praktiske forhold (f.eks. IT, vejledning og fysiske lokaliteter) / (Spørgsmål 1)

spg1	Antal	Procent
Helt enig	1	8%
Delvist enig	8	62%
Hverken enig eller uenig	3	23%
Delvist uenig	1	8%
	13	100%

Jeg har fået tilstrækkelig og rettidig information om uddannelsens tilrettelæggelse (f.eks. skema, eksamensregler, førsteårsprøve) / (Spørgsmål 2)

spg2	Antal	Procent
Helt enig	4	33%
Delvist enig	5	42%
Delvist uenig	2	17%
Helt uenig	1	8%
	12	100%



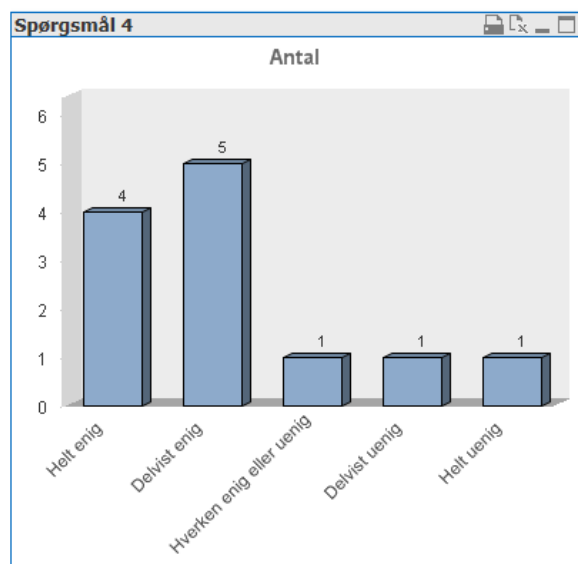
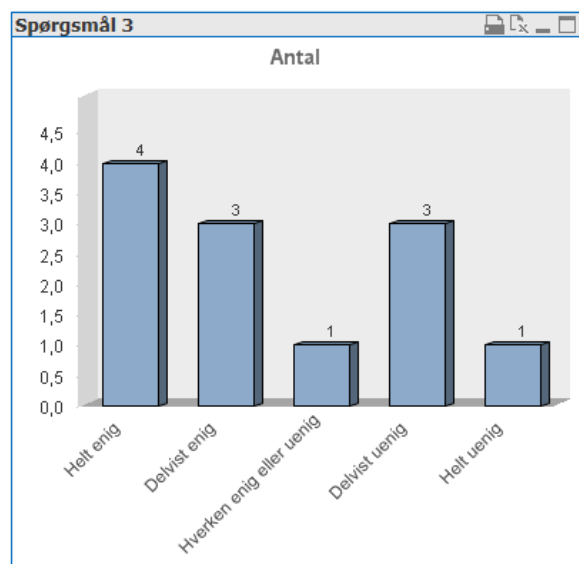
Studievaner og forståelse af være universitetsstuderende

Jeg er blevet klar over, hvad der forventes af mig som universitetsstuderende (f.eks. vedr. akademisk skrivning, referenceteknik, litteratursøgning og korrekt eksamensadfærd) / (Spørgsmål 3)

spg3	Antal	Procent
Helt enig	4	33%
Delvist enig	3	25%
Hverken enig eller uenig	1	8%
Delvist uenig	3	25%
Helt uenig	1	8%
	12	100%

Jeg har fået gode studievaner / (Spørgsmål 4)

spg4	Antal	Procent
Helt enig	4	33%
Delvist enig	5	42%
Hverken enig eller uenig	1	8%
Delvist uenig	1	8%
Helt uenig	1	8%
	12	100%



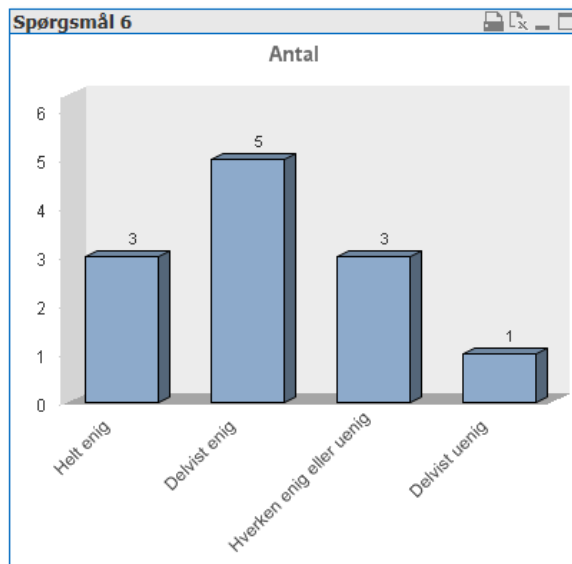
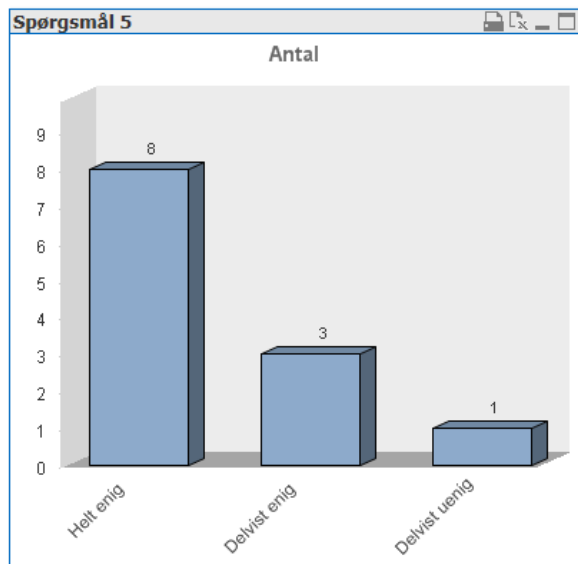
Deltagelse og feedback i undervisning

Jeg har ofte deltaget aktivt i faglige aktiviteter (f.eks. i undervisning, gruppearbejde osv.) / Spørgsmål 5)

spg5	Antal	Procent
Helt enig	8	67%
Delvist enig	3	25%
Delvist uenig	1	8%
	12	100%

Jeg har fået brugbar feedback på mine faglige præstationer / (Spørgsmål 6)

spg6	Antal	Procent
Helt enig	3	25%
Delvist enig	5	42%
Hverken enig eller uenig	3	25%
Delvist uenig	1	8%
	12	100%



Sociale aktiviteter og sammenhold

Jeg har deltaget i størstedelen af de sociale aktiviteter på uddannelsen / (Spørgsmål 7)

spg7	Antal	Procent
Helt enig	4	33%
Delvist enig	2	17%
Hverken enig eller uenig	6	50%
	12	100%

Jeg er blevet en del af et godt socialt sammenhold på uddannelsen / (Spørgsmål 8)

spg8	Antal	Procent
Helt enig	6	50%
Delvist enig	4	33%
Hverken enig eller uenig	1	8%
Delvist uenig	1	8%
	12	100%

